



ព្រះរាជក្រម

យើង

នស/រកម/១២០៨/០២០

ព្រះករុណាព្រះបាទសម្តេចព្រះបរមនាថ នរោត្តម សីហមុនី
សមានភូមិជាតិសាសនា រក្ខតខត្តិយា ខេមរារដ្ឋរាស្ត្រ ពុទ្ធិន្ទ្រាធរាមហាក្សត្រ
ខេមរាជនា សមូហោភាស កម្ពុជឯករាជរដ្ឋបូរណសន្តិ សុភមង្គលា សិរីវិបុលា
ខេមរាស្រីពិរាស្ត្រ ព្រះចៅក្រុងកម្ពុជាធិបតី

- បានទ្រង់យល់ រដ្ឋធម្មនុញ្ញនៃព្រះរាជាណាចក្រកម្ពុជា
- បានទ្រង់យល់ ព្រះរាជក្រឹត្យលេខ នស/រកត/០៩០៨/១០៥៥ ចុះថ្ងៃទី២៥ ខែកញ្ញា ឆ្នាំ២០០៨ ស្តីពីការតែងតាំងរាជរដ្ឋាភិបាលនៃព្រះរាជាណាចក្រកម្ពុជា
- បានទ្រង់យល់ ព្រះរាជក្រមលេខ ០២/នស/៩៤ ចុះថ្ងៃទី២០ ខែកក្កដា ឆ្នាំ១៩៩៤ ដែលប្រកាសឱ្យប្រើច្បាប់ស្តីពីការរៀបចំនិងការប្រព្រឹត្តទៅនៃគណៈរដ្ឋមន្ត្រី
- បានទ្រង់យល់ ព្រះរាជក្រមលេខ នស/រកម/០១៩៦/១៨ ចុះថ្ងៃទី ២៤ ខែ មករា ឆ្នាំ១៩៩៦ ដែលប្រកាសឱ្យប្រើច្បាប់ស្តីពីការបង្កើតក្រសួងសេដ្ឋកិច្ច និងហិរញ្ញវត្ថុ
- បានទ្រង់យល់ សេចក្តីក្រាបបង្គំទូលថ្វាយ របស់សម្តេចអគ្គមហាសេនាបតីតេជោ ហ៊ុន សែន នាយករដ្ឋមន្ត្រី នៃព្រះរាជាណាចក្រកម្ពុជា និងរដ្ឋមន្ត្រីក្រសួងសេដ្ឋកិច្ច និងហិរញ្ញវត្ថុ

ប្រកាសឱ្យប្រើ

ច្បាប់ ស្តីពីហិរញ្ញវត្ថុសម្រាប់ការគ្រប់គ្រងឆ្នាំ ២០០៩ ដែលរដ្ឋសភាបានអនុម័តកាលពីថ្ងៃទី០៩ ខែធ្នូ ឆ្នាំ២០០៨ នាសម័យប្រជុំរដ្ឋសភាលើកទី ១ នីតិកាលទី ៤ និងដែលព្រឹទ្ធសភាបានយល់ស្របតាមទម្រង់ និងគតិនៃច្បាប់នេះទាំងស្រុង ដោយគ្មានការកែប្រែអ្វីឡើយ កាលពីថ្ងៃទី១៩ ខែធ្នូ ឆ្នាំ២០០៨ នាសម័យប្រជុំពេញអង្គព្រឹទ្ធសភាលើកទី ៥ នីតិកាលទី ២ ហើយដែលមានសេចក្តីទាំងស្រុងដូចតទៅនេះ ៖



ច្បាប់

ស្តីពី

ហិរញ្ញវត្ថុសម្រាប់ការគ្រប់គ្រង

ឆ្នាំ ២០០៩



ជំពូកទី ១

ចំណូល_ចំណាយនៃថវិកាទូទៅរបស់រដ្ឋ

មាត្រា ១.-

ត្រូវបានអនុញ្ញាតសម្រាប់ឆ្នាំ ២០០៩ ឱ្យប្រមូលបង់ចូលថវិកាទូទៅរបស់រដ្ឋនូវពន្ធដារ វិភាគទាន អាករ ផលទុន និងចំណូលនានា ព្រមទាំងធ្វើឱ្យសម្រេចនូវអំណោយមូលនិធិបដិភាគនិងធនធានបានមកពីការខ្ចីតាមមតិកាថវិកា ដូចមានចែងក្នុងតារាង “ក” ដែលភ្ជាប់មកជាមួយច្បាប់នេះក្នុងទឹកប្រាក់សរុបចំនួន ៧.២៥៩.៥៦៦,៧ លានរៀល ដែលត្រូវបានបែងចែកដូចតទៅ :

- ចំណូលចរន្ត.....៥.០៨៦.៥៦៦,៧ លានរៀល
- ចំណូលមូលធន.....២.០៨៣.០០០ លានរៀល
- + ចំណូលមូលធនក្នុងប្រទេស.....៤៨.០០០ លានរៀល
- + ចំណូលមូលធនក្រៅប្រទេស.....២.០៣៥.០០០ លានរៀល
- ប្រើប្រាស់បញ្ជីរាជរដ្ឋាភិបាល.....៩០.០០០ លានរៀល

មាត្រា ២.-

ចំនួនទឹកប្រាក់ជាអតិបរមានៃឥណទានសម្រាប់ចំណាយក្នុងថវិកាទូទៅរបស់រដ្ឋសម្រាប់ការគ្រប់គ្រងឆ្នាំ ២០០៩ ត្រូវបានកំណត់ស្មើនឹង ៧.២៥៩.៥៦៦,៧ លានរៀល ដែលត្រូវបានបែងចែកដូចតទៅ :

- ចំណាយចរន្ត.....៤.៣៦១.០៦៦,៧ លានរៀល
- ចំណាយមូលធន.....២.៨៩៨.៥០០ លានរៀល
- វិនិយោគសាធារណៈដោយហិរញ្ញប្បទានក្នុងប្រទេស
.....១.១៩៨.៥០០ លានរៀល
- + ដោយមូលនិធិថវិកា.....៧៧៣.៥០០ លានរៀល



Handwritten signature or mark.

- គម្រោងវិនិយោគផ្ទាល់.....៤៤៨.៥០០ លានរៀល
- បដិភាគក្នុងការអនុវត្តគម្រោងហិរញ្ញប្បទានក្រៅប្រទេស
.....១៨៥.០០០ លានរៀល
- ការទូទាត់ប្រាក់កម្ចី.....១៤០.០០០ លានរៀល
- + ដោយមូលនិធិទ្រទ្រង់ថវិកាហិរញ្ញប្បទានដោយដៃគូអភិវឌ្ឍន៍
.....៤២៥.០០០ លានរៀល
- ❖ វិនិយោគសាធារណៈដោយហិរញ្ញប្បទានក្រៅប្រទេស
.....១.៧០០.០០០ លានរៀល

មាត្រា ៣.-

ចំនួនទឹកប្រាក់ជាអតិបរមានៃឥណទានថវិកាសម្រាប់ចំណាយចរន្តរបស់រដ្ឋសម្រាប់ការគ្រប់គ្រងឆ្នាំ ២០០៩ ត្រូវបានកំណត់ស្មើនឹង ៤.៣៦១.០៦៦,៧ លានរៀល ។

ឥណទាននេះត្រូវបានបែងចែកតាមក្រសួងនីមួយៗ និង តាមស្ថាប័នប្រហាក់ប្រហែលនីមួយៗ និង ទៅតាមប្រភេទចំណាយ ដូចមានចែងក្នុងតារាង “ខ” ដែលភ្ជាប់មកជាមួយច្បាប់នេះ ។

មាត្រា ៤.-

ចំនួនទឹកប្រាក់នៃឥណទានវិនិយោគសាធារណៈដោយហិរញ្ញប្បទានក្រៅប្រទេសសម្រាប់ការគ្រប់គ្រងពីឆ្នាំ ២០០៩ ដល់ ២០១១ ត្រូវបានកំណត់ស្មើនឹង ៨.៤៣៨.២៩៦ លានរៀល ។

ឥណទាននេះត្រូវបានបែងចែកតាមក្រសួងនីមួយៗនិងតាមស្ថាប័នប្រហាក់ប្រហែលនីមួយៗតាមគម្រោងនិងតាមឆ្នាំ ដូចមានចែងក្នុងតារាង “គ_១-គ_២-គ_៣” ដែលភ្ជាប់មកជាមួយច្បាប់នេះ ។



Kel

មាត្រា ៥.-

ចំនួនទឹកប្រាក់ជាអតិបរមានៃឥណទានភ្ជាប់សន្យានិងឥណទានទូទាត់សម្រាប់ ចំណាយជាមូលធននៃថវិការដ្ឋសម្រាប់ការគ្រប់គ្រងឆ្នាំ ២០០៩ ត្រូវបានកំណត់ដូចខាង ក្រោម :

- ឥណទានភ្ជាប់សន្យា.....៣.៦២៣.១០០ លានរៀល
- ឥណទានទូទាត់.....២.៨៩៨.៥០០ លានរៀល

ឥណទាននេះត្រូវបានបែងចែកដូចតទៅ :

ក.វិនិយោគសាធារណៈដោយហិរញ្ញប្បទានក្នុងប្រទេស :

- ឥណទានភ្ជាប់សន្យា.....១.០៥៨.៥០០ លានរៀល
- ឥណទានទូទាត់.....១.០៥៨.៥០០ លានរៀល

ខ.វិនិយោគសាធារណៈដោយហិរញ្ញប្បទានក្រៅប្រទេស :

- ឥណទានភ្ជាប់សន្យា.....២.៤២៤.៦០០ លានរៀល
- ឥណទានទូទាត់.....១.៧០០.០០០ លានរៀល

គ. ការទូទាត់ប្រាក់កម្ចី :

- ឥណទានភ្ជាប់សន្យា.....១៤០.០០០ លានរៀល
- ឥណទានទូទាត់.....១៤០.០០០ លានរៀល

ឥណទាននេះត្រូវបានបែងចែកតាមក្រសួងនីមួយៗនិងតាមស្ថាប័នប្រហាក់ប្រហែល នីមួយៗ និងតាមជំពូកថវិកាដូចមានចែងក្នុងតារាង “យ” ដែលភ្ជាប់មកជាមួយច្បាប់នេះ ។

មាត្រា ៦.-

តុល្យភាពនៃថវិកាទូទៅរបស់រដ្ឋសម្រាប់ការគ្រប់គ្រងឆ្នាំ ២០០៩ ដែលបានរៀបចំ ឡើងដោយតារាង “ក” ស្តីពីចំណូលថវិកាទូទៅរបស់រដ្ឋ និងតារាង “ខ” ស្តីពីចំណាយ ថវិកាទូទៅរបស់រដ្ឋ ត្រូវបានបង្ហាញនៅក្នុងតារាងនៃកិច្ចប្រតិបត្តិការហិរញ្ញវត្ថុរបស់រដ្ឋ



ឯកតា : លានរៀល

| កិច្ចប្រតិបត្តិការហិរញ្ញវត្ថុរបស់រដ្ឋ | ចំនួនទឹកប្រាក់ | ចំនួនលើស(+) / ឱនភាព(-) |
|--|--------------------|---------------------------|
| I. ចំណូលក្នុងប្រទេស | <u>៥.១៣៤.៥៦៦,៧</u> | |
| ១. ចំណូលចរន្ត | ៥.០៨៦.៥៦៦,៧ | |
| ២. ចំណូលមូលធនក្នុងប្រទេស | ៤៨.០០០ | |
| II. សរុបចំណាយថវិកា | <u>៧.១១៩.៥៦៦,៧</u> | |
| ១. ចំណាយចរន្ត | ៤.៣៦១.០៦៦,៧ | |
| ២. ចំណាយមូលធន (មិនគិតការទូទាត់ប្រាក់កម្ចី) | ២.៧៥៨.៥០០ | |
| • វិនិយោគសាធារណៈដោយហិរញ្ញប្បទានក្នុងប្រទេស | ១.០៥៨.៥០០ | |
| - ដោយមូលនិធិថវិកា | ៦៣៣.៥០០ | |
| + គម្រោងវិនិយោគផ្ទាល់ | ៤៤៨.៥០០ | |
| + បដិភាគ | ១៨៥.០០០ | |
| - វិនិយោគដោយមូលនិធិទ្រទ្រង់ថវិកាហិរញ្ញប្បទាន | | |
| ដោយដៃគូអភិវឌ្ឍន៍ | ៤២៥.០០០ | |
| • វិនិយោគសាធារណៈដោយហិរញ្ញប្បទានក្រៅប្រទេស | ១.៧០០.០០០ | |
| អតិរេកនៃថវិកាចរន្ត (I.១ -II.១) | | <u>+៧២៥.៥០០</u> |
| ឱនភាពសរុបនៃថវិកាទូទៅ (I-II) | | <u>-១.៩៨៥.០០០</u> |
| III. ហិរញ្ញប្បទាននៃឱនភាព | | <u>+១.៩៨៥.០០០</u> |
| ១. ហិរញ្ញប្បទានក្រៅប្រទេស | | +១.៨៩៥.០០០ |
| - មូលនិធិទ្រទ្រង់ថវិកា | | +៣៣៥.០០០ |
| - មូលនិធិវិនិយោគសាធារណៈដោយហិរញ្ញប្បទាន | | |
| ក្រៅប្រទេស | | +១.៧០០.០០០ |
| - ការទូទាត់ប្រាក់កម្ចី | | -១៤០.០០០ |
| ២. ហិរញ្ញប្បទានក្នុងប្រទេស | | +៩០.០០០ |
| - បញ្ជីរាជរដ្ឋាភិបាល | | +៩០.០០០ |



Handwritten signature or mark.

ជំពូកទី ២

ការខ្ចីនិងការធានារបស់រដ្ឋ

មាត្រា ៧.-

អនុម័តយល់ព្រមឱ្យរាជរដ្ឋាភិបាលខ្ចីប្រាក់ពីគេមានកម្រិតរហូតដល់ ២០០.០០០.០០០ S.D.R (ពីររយលានអេសដេអែ) សម្រាប់ការគ្រប់គ្រងឆ្នាំ ២០០៩ ។

ការខ្ចីដែលត្រូវចុះកិច្ចសន្យាក្នុងកម្រិតខាងលើត្រូវមានលក្ខណៈជាការខ្ចីសម្បទាន ដែលត្រូវសងវិញជាមួយការប្រាក់អនុគ្រោះ ។

នៅក្នុងលក្ខខណ្ឌនេះ រដ្ឋមន្ត្រីក្រសួងសេដ្ឋកិច្ចនិងហិរញ្ញវត្ថុជាអ្នកមានសិទ្ធិស្រប ច្បាប់តែមួយគត់តាមការប្រទានសិទ្ធិជាលាយលក្ខណ៍អក្សររបស់នាយករដ្ឋមន្ត្រីនៃរាជ រដ្ឋាភិបាលក្នុងការចុះហត្ថលេខាលើការខ្ចីជាគុណប្រយោជន៍នៃថវិកាទូទៅរបស់រដ្ឋ ឬ លើ ការធានារបស់រដ្ឋ ហើយត្រូវធ្វើរបាយការណ៍ស្តីពីការអនុវត្តនៃការខ្ចីនិងការធានានេះ ជូន រដ្ឋសភា និងព្រឹទ្ធសភារៀងរាល់ ៦ ខែម្តង ។

រដ្ឋមន្ត្រីក្រសួងសេដ្ឋកិច្ចនិងហិរញ្ញវត្ថុ ដោយមានការឯកភាពពីធនាគារជាតិនៃកម្ពុជា ត្រូវបានទទួលការអនុញ្ញាតឱ្យបោះផ្សាយបណ្ណរតនាគារក្នុងកម្រិតទឹកប្រាក់ដែលមានស្តុក ចំនួន ១០០.០០០.០០០.០០០ ៛ (មួយរយពាន់លានរៀល) ដើម្បីដោះស្រាយនូវតម្រូវការ ជាបន្ទាន់ខាងសាច់ប្រាក់ ។ លក្ខខណ្ឌនៃការលក់បណ្ណរតនាគារនេះត្រូវកំណត់ដោយ លិខិតបទដ្ឋានស្របច្បាប់ ។

មាត្រា ៨.-

មិនអនុញ្ញាតឱ្យក្រសួងឬស្ថាប័នសាធារណៈណាមួយចំណុះរដ្ឋ មានសិទ្ធិចុះហត្ថលេខា ក្រោមរូបភាពបោះផ្សាយមូលបត្ររយៈពេលវែង មធ្យម ខ្លី ឬ ឥណទានអ្នកផ្គត់ផ្គង់ ឬ ចុះ កិច្ចសន្យាក្រោមរូបភាពទទួលបន្ទុកខ្ចី ឬ ការធានាកិច្ចសន្យាដែលបានចុះហត្ថលេខាដោយ រដ្ឋសភា ព្រឹទ្ធសភា ធនាគារណៈ ឬ ឯកជន ឬ ចុះកិច្ចសន្យាក្រោមរូបភាពកិច្ចសន្យាផ្សេងៗទៀត ដែល



Kal

ត្រូវសងបំណុលតាមកាលកំណត់ឬតាមឆ្នាំដែលស្ថិតនៅក្រៅការអនុញ្ញាតនៃច្បាប់ហិរញ្ញវត្ថុ និងលក្ខខណ្ឌទាំងឡាយ ដែលច្បាប់នេះ បានកំណត់នោះទេ ។

ជំពូកទី ៣

និយ័តការចូលនិយមន្ត្រីនៃកិច្ចប្រតិបត្តិការ

ចំណាយថវិកាបន្ថែមសម្រាប់ការគ្រប់គ្រងឆ្នាំ២០០៨

មាត្រា ៩.-

ដោយអនុលោមតាមបទប្បញ្ញត្តិមាត្រា ៦១ នៃច្បាប់ស្តីពីប្រព័ន្ធហិរញ្ញវត្ថុសាធារណៈ ដែលប្រកាសឱ្យប្រើដោយព្រះរាជក្រមលេខ នស/រកម/០៥០៨/០១៦ ចុះថ្ងៃទី ១៣ ខែ ឧសភា ឆ្នាំ ២០០៨ ត្រូវបានយល់ព្រមជាគោលការណ៍ផ្តល់ឥណទានថវិកាបន្ថែមដល់ថវិកាទូទៅរបស់រដ្ឋសម្រាប់ការគ្រប់គ្រងឆ្នាំ ២០០៨ ចំនួនទឹកប្រាក់ ១៩៧.០០០ លានរៀលក្នុងនោះ :

- សម្រាប់ការងារប្រាសាទព្រះវិហារចំនួន ១០០.០០០ លានរៀល ។
- សម្រាប់ឧបត្ថម្ភធនដល់អគ្គិសនីកម្ពុជាក្នុងការដោះស្រាយការធ្វើអាជីវកម្ម

និងវិនិយោគក្នុងឆ្នាំ ២០០៨ របស់ក្រសួងឧស្សាហកម្មរ៉ែ និងថាមពល ទឹកប្រាក់ចំនួន ៩៧.០០០ លានរៀល ។

ច្បាប់ស្តីពីការទូទាត់ថវិកាទូទៅរបស់រដ្ឋសម្រាប់ការគ្រប់គ្រងឆ្នាំ ២០០៨ នឹងត្រូវអនុម័តនូវចំនួនទឹកប្រាក់ជាក់ស្តែងនៃកិច្ចប្រតិបត្តិការចំណាយថវិកាបន្ថែមខាងលើនេះ ។

ជំពូកទី ៤

ថវិការបស់ខេត្ត-ក្រុង សម្រាប់ការគ្រប់គ្រងឆ្នាំ ២០០៩

មាត្រា ១០.-

យោងច្បាប់ស្តីពីរបបហិរញ្ញវត្ថុនិងទ្រព្យសម្បត្តិរបស់ខេត្ត-ក្រុង ដែលប្រកាសឱ្យប្រើដោយព្រះរាជក្រមលេខ ជស/រកម/០២៩៨/០៣ ចុះថ្ងៃទី ២៥ ខែ កុម្ភៈ ឆ្នាំ ១៩៩៨ និងអនុលោមទៅតាមបទប្បញ្ញត្តិនៃមាត្រា ១៨ថ្មីនៃច្បាប់ស្តីពីរបបហិរញ្ញវត្ថុនិង



kol

ទ្រព្យសម្បត្តិរបស់ខេត្ត-ក្រុង ដែលមានចែងនៅក្នុងមាត្រា៦នៃច្បាប់ស្តីពីហិរញ្ញវត្ថុសម្រាប់
ការគ្រប់គ្រងឆ្នាំ ២០០៧ ដែលប្រកាសឱ្យប្រើដោយព្រះរាជក្រមលេខ នស/រកម/១២០៦/០៣៥
ចុះថ្ងៃទី ២៩ ខែ ធ្នូ ឆ្នាំ ២០០៦ កល្លប័ថវិការួមនៃថវិការបស់ខេត្ត-ក្រុង សម្រាប់ការគ្រប់
គ្រងឆ្នាំ ២០០៩ ត្រូវបានកំណត់ដូចខាងក្រោមនេះ :

| | | |
|--------------------------------|---------|--------|
| សរុបចំណូលថវិកា..... | ៣៥៦.៩៥០ | លានរៀល |
| -សរុបចំណូលចរន្ត..... | ២៩១.៩៥០ | លានរៀល |
| + ចំណូលសារពើពន្ធ..... | ២៧២.១២៧ | លានរៀល |
| + ចំណូលមិនមែនសារពើពន្ធ..... | ១៩.៨២៣ | លានរៀល |
| -ចំណូលមូលធន..... | ០ | លានរៀល |
| + ចំណូលមូលធនផ្ទៃក្នុង..... | ០ | លានរៀល |
| -ចំណូលឧបត្ថម្ភពីថវិការដ្ឋ..... | ៦៥.០០០ | លានរៀល |
| សរុបចំណាយថវិកា..... | ៣៥៦.៩៥០ | លានរៀល |
| -ចំណាយចរន្ត..... | ២៤៥.៨៣៩ | លានរៀល |
| -ចំណាយមូលធន..... | ១១១.១១១ | លានរៀល |

ការបែងចែកកល្លប័ថវិការួមនេះទៅតាមខេត្ត-ក្រុងនីមួយៗក៏ដូចជាការបែងចែក
ឥណទាននៅផ្ទៃក្នុងថវិកាជាជំពូក គណនី និងអនុគណនី ត្រូវធ្វើឡើងតាមប្រកាសរបស់
រដ្ឋមន្ត្រីក្រសួងសេដ្ឋកិច្ចនិងហិរញ្ញវត្ថុ បន្ទាប់ពីបានទទួលយោបល់ឯកភាពពីក្រសួងមហា
ផ្ទៃ។

ជំពូកទី ៥

អវសានប្បញ្ញត្តិ

មាត្រា ១១.-

បទប្បញ្ញត្តិទាំងឡាយណាដែលផ្ទុយនឹងច្បាប់នេះ ត្រូវទុកជានិរាករណ៍ ។



មាត្រា ១២.-

ច្បាប់នេះត្រូវបានប្រកាសជាការប្រញាប់។

ធ្វើនៅព្រះបរមរាជវាំងរាជធានីភ្នំពេញ ថ្ងៃទី ២៧ ខែ ធ្នូ ឆ្នាំ ២០០៨

**ព្រះហស្តលេខា និងព្រះរាជលញ្ឆករ
នរោត្តម សីហមុនី**

ពល.០៥១២.១៤២២

បានយកសេចក្តីក្រាបបង្គំទូលថ្វាយ
សូមឡាយព្រះហស្តលេខាព្រះមហាក្សត្រ
នាយករដ្ឋមន្ត្រី
ហត្ថលេខា

សម្តេចអគ្គមហាសេនាបតីតេជោ ហ៊ុន សែន

បានជម្រាបជូនសម្តេចអគ្គមហាសេនាបតីតេជោ ហ៊ុន សែន
នាយករដ្ឋមន្ត្រី នៃព្រះរាជាណាចក្រកម្ពុជា
ឧបនាយករដ្ឋមន្ត្រី រដ្ឋមន្ត្រីក្រសួងសេដ្ឋកិច្ច និងហិរញ្ញវត្ថុ
ហត្ថលេខា

គាត ឈន់

លេខ: ១៣២០ ច.ល

ទីប្រមូលចែក

រាជធានីភ្នំពេញ ថ្ងៃទី ០៧ ខែ ធ្នូ ឆ្នាំ ២០០៨

នាយករដ្ឋមន្ត្រី

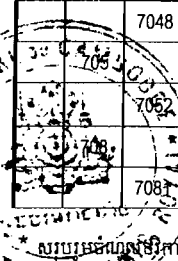


ហត្ថលេខា ជិន កេន

ការគ្រប់គ្រងឆ្នាំ ២០០៩
តារាង "ក"
ចំណូលថវិកានានារបស់រដ្ឋ

ឯកតា: លានរៀល

| ជំពូក | គណនី | អនុគណនី | បរិយាយ | ច្បាប់ហិរញ្ញវត្ថុ | | ២០០៩/២០០៨ | |
|---|------|---------|---|--------------------|----------------------|--------------------|--------------|
| | | | | ២០០៨ | ២០០៩ | កើន (+) / ថយ (-) | ភាគរយ |
| សរុបចំណូលថវិកា (I + II) | | | | 5.608.316,7 | 7.169.566,7 * | 1.561.250,0 | 27,8% |
| I. សរុបចំណូលខ្លួនគាត់រដ្ឋាភិបាល (ក+ខ) | | | | 4.208.316,7 | 5.489.566,7 | 1.261.250,0 | 30,0% |
| ក្នុងនោះ: ចំណូលក្នុងប្រទេស | | | | 3.986.916,7 | 5.134.566,7 | 1.147.650,0 | 28,8% |
| ក. សរុបចំណូលចរន្ត (ក្រុម១+ក្រុម២) | | | | 3.886.916,7 | 5.086.566,7 | 1.199.650,0 | 30,9% |
| ក្រុមទី១: ចំណូលពិត (ប្រភេទទី១+ប្រភេទទី២) | | | | 3.886.916,7 | 5.086.566,7 | 1.199.650,0 | 30,9% |
| ប្រភេទទី១: ចំណូលសារពើពន្ធ | | | | 3.306.846,4 | 4.276.947,7 | 970.101,3 | 29,3% |
| 70 | | | ចំណូលសារពើពន្ធក្នុងប្រទេស | 2.358.822,4 | 3.154.467,7 | 795.645,3 | 33,7% |
| | 700 | | ពន្ធលើផលទុន ប្រាក់ចំណេញ និងកំរៃទុន (រូបវន្តបុគ្គល) | 91.400,0 | 147.216,0 | 55.816,0 | 61,1% |
| | | 7001 | ពន្ធលើប្រាក់បៀវត្ស | 68.000,0 | 111.416,0 | 43.416,0 | 63,8% |
| | | 7002 | ពន្ធលើផលទុននៃដីធ្លីដូចសរុប | 23.400,0 | 35.800,0 | 12.400,0 | 53,0% |
| | 701 | | ពន្ធលើផលទុន ប្រាក់ចំណេញ និងកំរៃទុន (នីតិបុគ្គល) | 394.600,0 | 599.190,0 | 204.590,0 | 51,8% |
| | | 7011 | ពន្ធលើប្រាក់ចំណេញរបស់សហគ្រាសសាធារណៈ | 32.000,0 | 45.000,0 | 13.000,0 | 40,6% |
| | | 7012 | ពន្ធលើប្រាក់ចំណេញសហគ្រាសឯកជន | 360.000,0 | 550.070,0 | 190.070,0 | 52,8% |
| | | 7013 | ពន្ធលើផលទុននៃដីធ្លីដូចសរុប | 2.600,0 | 4.120,0 | 1.520,0 | 58,5% |
| | 702 | | ពន្ធទូទៅលើទ្រព្យសម្បត្តិ និងសេវា | 1.163.724,0 | 1.578.967,0 | 415.243,0 | 35,7% |
| | | 7021 | អាករលើផលរបរ-របបផ្ទៃក្នុង (សហគ្រាសសាធារណៈ) | 5,0 | | -5,0 | -100,0% |
| | | 7022 | អាករលើផលរបរ-របបផ្ទៃក្នុង (សហគ្រាសឯកជន) | 13.995,0 | 15.360,0 | 1.365,0 | 9,8% |
| | | 7023 | អាករលើតំលៃបន្ថែម-របបផ្ទៃក្នុង (សហគ្រាសសាធារណៈ) | 19.500,0 | 23.150,0 | 3.650,0 | 18,7% |
| | | 7024 | អាករលើតំលៃបន្ថែម-របបផ្ទៃក្នុង (សហគ្រាសឯកជន) | 440.500,0 | 710.777,0 | 270.277,0 | 61,4% |
| | | 7025 | អាករលើតំលៃបន្ថែម-របបនាំចូល (សហគ្រាសប្រេងឥន្ធនៈ) | 144.024,0 | 199.680,0 | 55.656,0 | 38,6% |
| | | 7026 | អាករលើតំលៃបន្ថែម-របបនាំចូល (សហគ្រាសផ្សេងៗទៀត) | 545.700,0 | 630.000,0 | 84.300,0 | 15,4% |
| | 703 | | ពន្ធលើទ្រព្យសម្បត្តិបានកំណត់ | 587.952,0 | 657.940,0 | 69.988,0 | 11,9% |
| | | 7031 | អាករពិសេសលើទំនិញមួយចំនួន-របបផ្ទៃក្នុង | 95.700,0 | 120.100,0 | 24.400,0 | 25,5% |
| | | 7032 | អាករពិសេសលើទំនិញមួយចំនួន-របបនាំចូល (សហគ្រាសប្រេងឥន្ធនៈ) | 161.772,0 | 182.400,0 | 20.628,0 | 12,8% |
| | | 7033 | អាករពិសេសលើទំនិញមួយចំនួន-របបនាំចូល (សហគ្រាសផ្សេងៗទៀត) | 330.480,0 | 355.440,0 | 24.960,0 | 7,6% |
| | 704 | | អាករលើសេវាដែលបានកំណត់ | 113.344,0 | 155.106,0 | 41.762,0 | 36,8% |
| | | 7041 | អាករលើកាស៊ីណូ | 68.500,0 | 77.063,0 | 8.563,0 | 12,5% |
| | | 7042 | អាករលើភ្នាល់ | 2.900,0 | 3.262,0 | 362,0 | 12,5% |
| | | 7043 | អាករលើល្បែងគ្នាល់ផ្សេងៗ | 4.644,0 | 5.224,0 | 580,0 | 12,5% |
| | | 7048 | អាករពិសេសលើសេវាមួយចំនួនផ្សេងៗទៀត | 37.300,0 | 69.557,0 | 32.257,0 | 86,5% |
| | | | អាករលើការប្រើប្រាស់ទ្រព្យសម្បត្តិ ឬ ការអនុវត្តសកម្មភាព | 802,4 | 1.398,7 | 596,3 | 74,3% |
| | | 7052 | ចំណូលពីអាជ្ញាប័ណ្ណក្នុងស្រុក | 802,4 | 1.398,7 | 596,3 | 74,3% |
| | | | ចំណូលសារពើពន្ធផ្សេងៗទៀត | 7.000,0 | 14.650,0 | 7.650,0 | 109,3% |
| | | 7081 | អន្តរាគមន៍ | 2.600,0 | 3.500,0 | 900,0 | 34,6% |

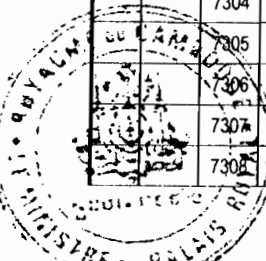


(Handwritten signature)

ការគ្រប់គ្រងឆ្នាំ ២០០៩
តារាង "ក"
ចំណូលថវិកាឧទេវរមសរដ្ឋ

ឯកតា: លានរៀល

| ជំពូក | គណនី | អនុគណនី | បរិយាយ | ច្បាប់ហិរញ្ញវត្ថុ | | ២០០៩/២០០៨ | |
|--|------|---------|---|-------------------|--------------------|------------------|--------------|
| | | | | ២០០៨ | ២០០៩ | កើន (+) / ថយ (-) | ភាគរយ |
| | | 7082 | ការដាក់ពិន័យ និង ទោសបញ្ញត្តិសារពើពន្ធ | 4.400,0 | 11.150,0 | 6.750,0 | 153,4% |
| 71 | | | ចំណូលពន្ធលើពាណិជ្ជកម្មក្រៅប្រទេស | 948.024,0 | 1.122.480,0 | 174.456,0 | 18,4% |
| | 710 | | ពន្ធ និងអាករលើការនាំចូល | 835.584,0 | 999.600,0 | 164.016,0 | 19,6% |
| | | 7101 | ពន្ធគយពីការនាំចូល | 487.152,0 | 541.200,0 | 54.048,0 | 11,1% |
| | | 7102 | កំរៃយកមុនពីការងារក្នុងការនាំចូល | 63.444,0 | 60.720,0 | -2.724,0 | -4,3% |
| | | 7103 | ពន្ធគយលើផលិតផលតេលេស៊ីលា | 178.296,0 | 238.800,0 | 60.504,0 | 33,9% |
| | | 7104 | អាករលើការលើផលិតផលតេលេស៊ីលាសំរាប់ថែទាំផ្លូវថ្នល់ | 101.796,0 | 150.480,0 | 48.684,0 | 47,8% |
| | | 7105 | ផលនៃការលក់ផ្នែកគយ | | 480,0 | 480,0 | !!! |
| | | 7106 | ពិន័យផ្សេងៗលើការនាំចូល | 4.896,0 | 7.920,0 | 3.024,0 | 61,8% |
| | 711 | | ពន្ធ និង អាករលើការនាំចេញ | 112.440,0 | 122.880,0 | 10.440,0 | 9,3% |
| | | 7111 | អាករលើការនាំចេញឈើ | 3.060,0 | 4.320,0 | 1.260,0 | 41,2% |
| | | 7112 | អាករលើការនាំចេញកៅស៊ូ | 16.524,0 | 24.960,0 | 8.436,0 | 51,1% |
| | | 7114 | អាករលើការនាំចេញផលិតផល និងកសិផលផ្សេងៗ | 2.652,0 | 3.360,0 | 708,0 | 26,7% |
| | | 7115 | កំរៃគ្រប់គ្រង និងទិដ្ឋាការនាំចេញ | 90.000,0 | 90.000,0 | | |
| | | 7116 | ពិន័យផ្សេងៗលើការនាំចេញ | 204,0 | 240,0 | 36,0 | 17,6% |
| ប្រភេទទី២: ចំណូលមិនមែនសារពើពន្ធ | | | | 580.070,3 | 809.619,0 | 229.548,7 | 39,6% |
| 72 | | | ផលទុននៃប្រព្រឹត្តិសម្បត្តិរដ្ឋ | 76.459,0 | 124.785,1 | 48.326,1 | 63,2% |
| | 720 | | ផលនៃសម្បទាន និងការជួលដីធ្លី | 29.295,0 | 36.575,4 | 7.280,4 | 24,9% |
| | | 7201 | សម្បទានទេសាទ | 8.750,0 | 8.965,0 | 215,0 | 2,5% |
| | | 7202 | សម្បទានព្រៃឈើ | 10.000,0 | 11.212,0 | 1.212,0 | 12,1% |
| | | 7204 | សម្បទានរ៉ែ | 4.539,6 | 7.232,0 | 2.692,4 | 59,3% |
| | | 7205 | ការជួលដីទំនេរ | 6.005,4 | 9.166,4 | 3.161,0 | 52,6% |
| | 721 | | ផលទុនពីសហគ្រាសសាធារណៈ: | 47.164,0 | 88.209,7 | 41.045,7 | 87,0% |
| | | 7212 | ប្រាក់ចំណេញរបស់សហគ្រាសសាធារណៈ | 47.164,0 | 88.200,0 | 41.036,0 | 87,0% |
| | | 7213 | ការបង់ប្រាក់វិលសំ | | 9,7 | 9,7 | !!! |
| 73 | | | ផលទុនលើការលក់-ជួលប្រព្រឹត្តិសម្បត្តិ និងសេវា | 432.578,3 | 507.114,9 | 74.536,6 | 17,2% |
| | 730 | | សហគ្រាសសាធារណៈ: រដ្ឋបាល និង សេវាដំណើរការ (រកចំណេញ) | 237.275,7 | 278.978,2 | 41.702,5 | 17,6% |
| | | 7301 | ផលទុនរបស់អាកាសចរស៊ីវិល | 51.730,0 | 58.405,0 | 6.675,0 | 12,9% |
| | | 7303 | ផលទុនពីសកម្មភាពទេសចរណ៍ | 118.413,2 | 150.070,9 | 31.657,7 | 26,7% |
| | | 7304 | ផលទុននៃសកម្មភាពវប្បធម៌ | 2.899,0 | 3.090,7 | 191,7 | 6,6% |
| | | 7305 | ផលទុនពីប្រៃសណីយ៍ និង ទូរគមនាគមន៍ | 60.522,5 | 64.824,0 | 4.301,5 | 7,1% |
| | | 7306 | ផលទុនពីទ្រូង និង ទូរទស្សន៍ | 997,1 | 832,2 | -164,9 | -16,5% |
| | | 7307 | ផលទុននៃសេវាផ្គត់ផ្គង់ទឹក | 1.518,0 | 20,4 | -1.497,6 | -98,7% |
| | | 7308 | ផលទុនផ្សេងៗទៀត | 1.195,9 | 1.735,0 | 539,1 | 45,1% |



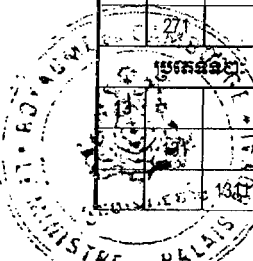
ការគ្រប់គ្រងឆ្នាំ ២០០៩

តារាង "ក"

ចំណូលថវិកាទូទៅរបស់រដ្ឋ

ឯកតា: លានរៀល

| ចំនួន | កូដ | អនុគណនី | បរិយាយ | ច្បាប់ហិរញ្ញវត្ថុ | | ២០០៩/២០០៨ | |
|---|-----|---------|--|-------------------|------------------|------------------|---------------|
| | | | | ២០០៨ | ២០០៩ | កើន (+) / ថយ (-) | ភាគរយ |
| | 731 | | រដ្ឋបាល និង សេវា (មិនរកចំណេញ) | 11.134,4 | 12.554,9 | 1.420,5 | 12,8% |
| | | 7311 | ការលក់សំភារៈបរិក្ខារ សំភារៈខូចខាត និង សំភារៈសិក្សា | 325,0 | 391,0 | 66,0 | 20,3% |
| | | 7312 | លក់ឯកសារ លក់ប័ណ្ណ និង លិខិតបោះពុម្ពផ្សេងៗ | 10.132,0 | 11.626,2 | 1.494,2 | 14,7% |
| | | 7313 | ផលនៃការដឹកជញ្ជូនទំនិញ | 13,4 | 29,4 | 16,0 | 119,4% |
| | | 7315 | កំរៃនៃការថែទាំ | 664,0 | 358,3 | -305,7 | -46,0% |
| | | 7318 | ផលពីរដ្ឋបាល និង សេវាផ្សេងៗទៀត | | 150,0 | 150,0 | !!! |
| | 732 | | ផលពីការគ្រប់គ្រងរដ្ឋបាល | 164.433,8 | 198.198,1 | 33.764,3 | 20,5% |
| | | 7321 | អាករស្ថានទូក (ចំណូលពីលិខិតឆ្លងដែន និង ទិដ្ឋាការ) | 132.000,0 | 161.660,0 | 29.660,0 | 22,5% |
| | | 7323 | ផលលើការបង្កើតសហគ្រាស | 700,0 | 831,4 | 131,4 | 18,8% |
| | | 7324 | ផលពីការបង់សិទ្ធិប្រឡង | 270,0 | 412,0 | 142,0 | 52,6% |
| | | 7325 | ផលពីការលក់ស្លាកលេខ | 4.318,3 | 4.412,8 | 94,5 | 2,2% |
| | | 7326 | ចំណូលពីប្រដាប់កាំភ្លើង | 388,0 | 634,5 | 246,5 | 63,5% |
| | | 7327 | សេវាសារីយោដី និង សេវាសំណង់ | 2.876,0 | 3.717,0 | 841,0 | 29,2% |
| | | 7328 | ផលពីការត្រួតពិនិត្យគុណភាពផលិតផល និង ការគោរពបទដ្ឋាន | 23.881,5 | 26.530,4 | 2.648,9 | 11,1% |
| | 733 | | ការជួលទ្រព្យសម្បត្តិអចលន | 19.734,4 | 17.383,7 | -2.350,7 | -11,9% |
| | | 7331 | ការជួលសហគ្រាសសាធារណៈនៅផ្នែករដ្ឋបាលកណ្តាល | 6.926,7 | 5.596,0 | -1.330,7 | -19,2% |
| | | 7332 | ការជួលសហគ្រាសសាធារណៈនៅខេត្តក្រុង (មន្ទីរជំនាញ) | 6,4 | 2,4 | -4,0 | -62,5% |
| | | 7333 | ការជួលសំភារៈ និង មធ្យោបាយដឹកជញ្ជូន | 2,5 | 2,4 | -0,1 | -4,0% |
| | | 7334 | ការជួលអចលនវត្ថុ (អសង្ហារឹម) | 12.798,8 | 11.782,9 | -1.015,9 | -7,9% |
| 74 | | | ផលពីការដាក់ពិន័យ និង ការដាក់ទណ្ឌកម្ម | 750,0 | 2.269,0 | 1.519,0 | 202,5% |
| | 741 | | ផលពីការដាក់ពិន័យ និង ការដាក់ទណ្ឌកម្ម | 750,0 | 2.269,0 | 1.519,0 | 202,5% |
| 76 | | | ផលហិរញ្ញវត្ថុ | 13.000,0 | 40.000,0 | 27.000,0 | 207,7% |
| | 761 | | ការប្រាក់នៃការអោយខ្ចី | 13.000,0 | 40.000,0 | 27.000,0 | 207,7% |
| 77 | | | ផលផ្សេងៗ និង ផលពិសេស | 57.283,0 | 135.450,0 | 78.167,0 | 136,5% |
| | 772 | | ផលនៃឯកជនភារៈប្រយោជន៍កម្មសហគ្រាសសាធារណៈ | 40.000,0 | 130.000,0 | 90.000,0 | 225,0% |
| | 775 | | ផលពីការលក់អចលនវត្ថុ | 17.283,0 | 5.450,0 | -11.833,0 | -68,5% |
| ខ. សរុបចំណូលមូលធន (ក្រុង+ក្រុង) | | | | 321.400,0 | 383.000,0 | 61.600,0 | 19,2% |
| ក្រុមទី១: ចំណូលពិត (ប្រភេទទី១+ប្រភេទទី២) | | | | 321.400,0 | 383.000,0 | 61.600,0 | 19,2% |
| ប្រភេទទី១: ចំណូលពីប្រភេទខ្លាំង | | | | 100.000,0 | 48.000,0 | -52.000,0 | -52,0% |
| 27 | | | អចលកម្មហិរញ្ញវត្ថុ | 100.000,0 | 48.000,0 | -52.000,0 | -52,0% |
| | | 271 | ការអោយខ្ចី (ការសង់វិញ្ញាបនបត្រ) | 100.000,0 | 48.000,0 | -52.000,0 | -52,0% |
| ប្រភេទទី២: ចំណូលពីប្រភេទខ្លាំង | | | | 221.400,0 | 335.000,0 | 113.600,0 | 51,3% |
| | | | ឧបត្ថម្ភធនវិនិយោគ | 133.250,0 | 178.000,0 | 44.750,0 | 33,6% |
| | | | ឧបត្ថម្ភធនពិទ្ធភាគី | 46.125,0 | 86.000,0 | 39.875,0 | 86,4% |
| | | | ជំនួស | 46.125,0 | 30.000,0 | -16.125,0 | -35,0% |



K.S.J

ការគ្រប់គ្រងឆ្នាំ ២០០៩
តារាង "ក"
ចំណូលថវិកាខ្មែររបស់រដ្ឋ

ឯកតា: លានរៀល

| ជំពូក | គណនី | កម្រិត | បរិយាយ | ច្បាប់ហិរញ្ញវត្ថុ | | ២០០៩/២០០៨ | |
|--|------|--------|---------------------------------------|--------------------|--------------------|------------------|--------------|
| | | | | ២០០៨ | ២០០៩ | កើន (+) / ថយ (-) | ភាគរយ |
| | | 1318 | ផ្សេងៗ | | 56.000,0 | 56.000,0 | !!! |
| | 132 | | ឧបត្ថម្ភធនពិបាកភាគី | 87.125,0 | 92.000,0 | 4.875,0 | 5,6% |
| | | 1321 | ធនាគារពិភពលោក | 61.500,0 | 60.000,0 | -1.500,0 | -2,4% |
| | | 1322 | ធនាគារអភិវឌ្ឍន៍អាស៊ី | | 32.000,0 | 32.000,0 | !!! |
| | | 1328 | ផ្សេងៗ | 25.625,0 | | -25.625,0 | -100,0% |
| 16 | | | ការខ្ចី និង ចំណុលប្រហាក់ប្រហែល | 88.150,0 | 157.000,0 | 68.850,0 | 78,1% |
| | 162 | | ការខ្ចីក្រៅប្រទេសពិបាកភាគី | 88.150,0 | 117.000,0 | 28.850,0 | 32,7% |
| | 163 | | ការខ្ចីក្រៅប្រទេសពិភាក្សាភាគី | | 40.000,0 | 40.000,0 | !!! |
| II សរុបចំណូលថវិកាខ្មែររបស់រដ្ឋ | | | | 1.400.000,0 | 1.700.000,0 | 300.000,0 | 21,4% |
| ប្រភេទទី២: ចំណូលពីប្រតិបត្តិការរដ្ឋ | | | | 1.400.000,0 | 1.700.000,0 | 300.000,0 | 21,4% |
| 13 | | | ឧបត្ថម្ភធនវិនិយោគ | 750.000,0 | 900.000,0 | 150.000,0 | 20,0% |
| | 131 | | ឧបត្ថម្ភធនពិភាក្សាភាគី | 750.000,0 | 900.000,0 | 150.000,0 | 20,0% |
| | | 1318 | ផ្សេងៗ | 750.000,0 | 900.000,0 | 150.000,0 | 20,0% |
| 16 | | | ការខ្ចី និង ចំណុលប្រហាក់ប្រហែល | 650.000,0 | 800.000,0 | 150.000,0 | 23,1% |
| | 162 | | ការខ្ចីក្រៅប្រទេសពិបាកភាគី | 650.000,0 | 800.000,0 | 150.000,0 | 23,1% |



ទំព័រ ៤/៤ *ksl*


ការគ្រប់គ្រងឆ្នាំ ២០០៩

តារាង "ខ"

ចំណាយថវិកាទូទៅរបស់រដ្ឋ

ឯកតា: លានរៀល

| ក្រសួង ស្ថាប័ននានា | សរុបរួម ចំណាយ | ចំណាយចរន្ត | | | | | | ចំណាយមូលធន | | |
|---|--------------------|--------------------|------------------------------|----------------------|------------------------|-----------------------------|-------------------------------------|------------------------|-----------------------------------|--------------------|
| | | សរុប ចំណាយ | ប្រភេទ ១ មន្សីវិទ្យាស័ព្ទ | ប្រភេទ ២ បុគ្គលិក | ប្រភេទ ៣ អន្តរាគមន៍ | ប្រភេទ ៤ ចំណាយ ផ្សេងៗ | ប្រភេទ ៦ ចំណាយមិន បានគ្រោងមុន | សរុប ចំណាយ មូលធន | ប្រភេទ ១ ការទូទាត់ ប្រភេទ ២ | ប្រភេទ ២ មូលធន |
| សរុបរួមចំណាយ | 7.259.566,7 | 4.361.066,7 | 3.021.186,9 | 100.000,0 | 645.266,1 | 2.028,0 | 592.585,7 | 2.898.500,0 | 140.000,0 | 2.758.500,0 |
| រដ្ឋបាលកណ្តាល | 5.206.444,0 | 3.301.944,0 | 2.015.723,2 | 100.000,0 | 592.313,1 | 1.322,0 | 592.585,7 | 2.898.500,0 | 140.000,0 | 2.758.500,0 |
| មន្ទីរជំនាញខេត្ត-ក្រុង | 1.058.122,7 | 1.058.122,7 | 1.005.463,7 | | 52.953,0 | 706,0 | | | | |
| ក. វិស័យរដ្ឋបាលទូទៅ | 610.089,7 | 610.089,7 | 471.433,3 | | 138.111,4 | 545,0 | | | | |
| រដ្ឋបាលកណ្តាល | 572.504,0 | 572.504,0 | 433.850,6 | | 138.108,4 | 545,0 | | | | |
| មន្ទីរជំនាញខេត្ត-ក្រុង | 37.585,7 | 37.585,7 | 37.582,7 | | 3,0 | | | | | |
| ០១. ព្រះបរមរាជវាំង | 47.563,0 | 47.563,0 | 27.788,0 | | 19.730,0 | 45,0 | | | | |
| ០២. រដ្ឋសភា | 101.256,0 | 101.256,0 | 98.417,0 | | 2.839,0 | | | | | |
| ០៣. ក្រឹត្យសភា | 30.790,0 | 30.790,0 | 28.840,0 | | 1.900,0 | 50,0 | | | | |
| ០៤. ក្រុមប្រឹក្សាធម្មនុញ្ញ | 6.329,0 | 6.329,0 | 6.305,0 | | 20,0 | 4,0 | | | | |
| ០៥.១. មន្ទីរការពាររដ្ឋមន្ទីរ | 161.970,0 | 161.970,0 | 64.700,0 | | 97.170,0 | 100,0 | | | | |
| ០៥.២. រដ្ឋលេខាធិការដ្ឋានខុសបរិស្ថាន | 3.177,0 | 3.177,0 | 3.177,0 | | | | | | | |
| ០៥.៤. ក្រុមប្រឹក្សាអភិវឌ្ឍន៍កម្ពុជា | 5.769,0 | 5.769,0 | 5.746,0 | | | 23,0 | | | | |
| ០៧. ក្រសួងមហាផ្ទៃ-រដ្ឋបាលទូទៅ | 35.098,0 | 35.098,0 | 34.176,0 | | 922,0 | | | | | |
| ២. រដ្ឋបាលកណ្តាល | 35.098,0 | 35.098,0 | 34.176,0 | | 922,0 | | | | | |
| ៥. មន្ទីរជំនាញខេត្ត-ក្រុង | | | | | | | | | | |
| ០៨. ក្រសួងមហាផ្ទៃ-រដ្ឋបាលទូទៅ | 12.232,4 | 12.232,4 | 12.212,4 | | 20,0 | | | | | |
| ១. រដ្ឋបាលកណ្តាល | 7.104,0 | 7.104,0 | 7.084,0 | | 20,0 | | | | | |
| ៥. មន្ទីរជំនាញខេត្ត-ក្រុង | 5.128,4 | 5.128,4 | 5.128,4 | | | | | | | |
| ០៩. ក្រសួងការពារ និង សហប្រតិបត្តិការអន្តរជាតិ | 72.789,0 | 72.789,0 | 72.072,0 | | 700,0 | 17,0 | | | | |
| ១០. ក្រសួងសេដ្ឋកិច្ច និង ហិរញ្ញវត្ថុ | 74.758,6 | 74.758,6 | 59.698,6 | | 14.800,0 | 260,0 | | | | |
| ១. រដ្ឋបាលកណ្តាល | 64.361,0 | 64.361,0 | 49.301,0 | | 14.800,0 | 260,0 | | | | |
| ៥. មន្ទីរជំនាញខេត្ត-ក្រុង | 10.397,6 | 10.397,6 | 10.397,6 | | | | | | | |
| ១៤. ក្រសួងវិនិច្ឆ័យ | 16.497,7 | 16.497,7 | 16.484,7 | | 13,0 | | | | | |
| ១. រដ្ឋបាលកណ្តាល | 8.610,0 | 8.610,0 | 8.600,0 | | 10,0 | | | | | |
| ៥. មន្ទីរជំនាញខេត្ត-ក្រុង | 7.887,7 | 7.887,7 | 7.884,7 | | 3,0 | | | | | |
| ២៦. ក្រសួងយុត្តិធម៌ | 26.926,0 | 26.926,0 | 26.910,0 | | 10,0 | 6,0 | | | | |
| ១. យុត្តិធម៌ | 7.232,0 | 7.232,0 | 7.226,0 | | 6,0 | | | | | |
| ២. តុលាការតំបន់ | 2.388,0 | 2.388,0 | 2.378,0 | | 10,0 | | | | | |
| ៣. សាលាឧទ្ធរណ៍ | 2.165,0 | 2.165,0 | 2.165,0 | | | | | | | |
| ៤. ក្រុមប្រឹក្សានៃអង្គជំនុំជម្រះ | 969,0 | 969,0 | 969,0 | | | | | | | |
| ៥. មន្ទីរជំនាញខេត្ត-ក្រុង | 14.172,0 | 14.172,0 | 14.172,0 | | | | | | | |
| ៣០. គណៈកម្មាធិការជាតិរៀបចំការបោះឆ្នោត | 8.478,0 | 8.478,0 | 8.460,6 | | 1,4 | 16,0 | | | | |
| ៣១. អាជ្ញាធរសវនកម្មជាតិ | 6.456,0 | 6.456,0 | 6.446,0 | | 6,0 | 4,0 | | | | |
| ខ. វិស័យការពារជាតិ និង សន្តិសុខ | 895.894,0 | 895.894,0 | 882.807,0 | | 13.087,0 | | | | | |
| ០៦. ក្រសួងការពារជាតិ | 565.390,0 | 565.390,0 | 556.390,0 | | 9.000,0 | | | | | |
| ០៧.១. ក្រសួងមហាផ្ទៃ-សន្តិសុខសាធារណៈ | 330.504,0 | 330.504,0 | 326.417,0 | | 4.087,0 | | | | | |
| គ. វិស័យសេដ្ឋកិច្ច | 1.599.566,3 | 1.599.566,3 | 1.304.430,6 | | 294.154,7 | 981,0 | | | | |
| រដ្ឋបាលកណ្តាល | 696.973,3 | 696.973,3 | 441.572,6 | | 255.054,7 | 346,0 | | | | |
| មន្ទីរជំនាញខេត្ត-ក្រុង | 902.593,0 | 902.593,0 | 862.858,0 | | 39.100,0 | 635,0 | | | | |
| ១២. ក្រសួងសេដ្ឋកិច្ច | 34.938,0 | 34.938,0 | 34.899,0 | | 26,0 | 13,0 | | | | |
| ១. រដ្ឋបាលកណ្តាល | 25.720,0 | 25.720,0 | 25.681,0 | | 26,0 | 13,0 | | | | |
| ៥. មន្ទីរជំនាញខេត្ត-ក្រុង | 9.218,0 | 9.218,0 | 9.218,0 | | | | | | | |



Handwritten signature or mark.

ការគ្រប់គ្រងឆ្នាំ ២០០៩

តារាង "ខ"

ចំណាយថវិកាខ្នាតរដ្ឋ

ឯកតា: លានរៀល

| ប្រភេទ ស្ថាប័ន | សរុប ចំណាយ | ចំណាយរដ្ឋ | | | | | ចំណាយមូលធន | | |
|--|------------------|------------------|-----------------------|----------------------|-----------------------------------|--------------------------------|----------------------------------|--------------------------------------|----------------------|
| | | សរុប ចំណាយ | ប្រភេទ ១ បច្ចេកទេស | ប្រភេទ ២ បុគ្គលិក | ប្រភេទ ៣ អន្តរាគមន៍ សាធារណៈ | ប្រភេទ ៤ ប្រភេទ ៤ ផ្សេងៗ | ប្រភេទ ៥ ប្រភេទ ៥ ប្រភេទ ៥ | ប្រភេទ ១ ការទូទាត់ ប្រាក់កម្ចី | ប្រភេទ ២ អចលនកម្ម |
| ១២. ក្រសួងសុខាភិបាល | 503.846,6 | 503.846,6 | 275.537,7 | | 228.023,9 | 285,0 | | | |
| ១. រដ្ឋបាលកណ្តាល | 342.819,6 | 342.819,6 | 124.637,7 | | 218.023,9 | 158,0 | | | |
| ៤. មន្ទីរជំនាញខេត្ត-ក្រុង | 161.027,0 | 161.027,0 | 150.900,0 | | 10.000,0 | 127,0 | | | |
| ១៦. ក្រសួងអប់រំ យុវជន និង កីឡា | 742.546,0 | 742.546,0 | 718.510,0 | | 23.467,0 | 569,0 | | | |
| ១. អប់រំ | 177.729,0 | 177.729,0 | 168.147,0 | | 9.492,0 | 90,0 | | | |
| ២. កីឡា | 33.163,0 | 33.163,0 | 32.717,0 | | 446,0 | | | | |
| ៣. យុវជន និង កីឡា | 18.185,0 | 18.185,0 | 12.156,0 | | 6.029,0 | | | | |
| ៤. មន្ទីរជំនាញខេត្ត-ក្រុង | 513.469,0 | 513.469,0 | 505.490,0 | | 7.500,0 | 479,0 | | | |
| ១៨. ក្រសួងវប្បធម៌ និង វិចិត្រសិល្បៈ | 26.219,0 | 26.219,0 | 25.722,0 | | 487,0 | 10,0 | | | |
| ១. រដ្ឋបាលកណ្តាល | 16.100,0 | 16.100,0 | 15.603,0 | | 487,0 | 10,0 | | | |
| ៤. មន្ទីរជំនាញខេត្ត-ក្រុង | 10.119,0 | 10.119,0 | 10.119,0 | | | | | | |
| ១៩. ក្រសួងហិរញ្ញវត្ថុ | 19.540,0 | 19.540,0 | 19.342,0 | | 160,0 | 38,0 | | | |
| ១. រដ្ឋបាលកណ្តាល | 11.500,0 | 11.500,0 | 11.305,0 | | 160,0 | 35,0 | | | |
| ៤. មន្ទីរជំនាញខេត្ត-ក្រុង | 8.040,0 | 8.040,0 | 8.037,0 | | | 3,0 | | | |
| ២១. ក្រសួងសង្គមកិច្ច អតីតយុទ្ធជន និង យុវនីតិសម្បទា | 181.477,0 | 181.477,0 | 154.980,0 | | 26.470,0 | 27,0 | | | |
| ១. រដ្ឋបាលកណ្តាល | 15.493,0 | 15.493,0 | 6.513,0 | | 8.970,0 | 10,0 | | | |
| ៤. មន្ទីរជំនាញខេត្ត-ក្រុង | 165.984,0 | 165.984,0 | 148.467,0 | | 17.500,0 | 17,0 | | | |
| ២៣. ក្រសួងធម្មការ និង សាសនា | 13.192,0 | 13.192,0 | 13.192,0 | | | | | | |
| ១. រដ្ឋបាលកណ្តាល | 5.568,0 | 5.568,0 | 5.568,0 | | | | | | |
| ៤. មន្ទីរជំនាញខេត្ត-ក្រុង | 7.624,0 | 7.624,0 | 7.624,0 | | | | | | |
| ២៤. ក្រសួងកិច្ចការនារី | 25.595,0 | 25.595,0 | 19.596,0 | | 5.970,0 | 29,0 | | | |
| ១. រដ្ឋបាលកណ្តាល | 12.895,0 | 12.895,0 | 9.605,0 | | 3.270,0 | 20,0 | | | |
| ៤. មន្ទីរជំនាញខេត្ត-ក្រុង | 12.700,0 | 12.700,0 | 9.991,0 | | 2.700,0 | 9,0 | | | |
| ៣២. ក្រសួងការងារ និង បណ្តុះបណ្តាលវិជ្ជាជីវៈ | 52.212,7 | 52.212,7 | 42.651,9 | | 9.550,8 | 10,0 | | | |
| ១. រដ្ឋបាលកណ្តាល | 37.800,7 | 37.800,7 | 29.639,9 | | 8.150,8 | 10,0 | | | |
| ៤. មន្ទីរជំនាញខេត្ត-ក្រុង | 14.412,0 | 14.412,0 | 13.012,0 | | 1.400,0 | | | | |
| ៣. វិស័យរដ្ឋកិច្ច | 360.931,0 | 360.931,0 | 332.516,0 | | 27.913,0 | 502,0 | | | |
| រដ្ឋបាលកណ្តាល | 241.987,0 | 241.987,0 | 227.493,0 | | 14.063,0 | 431,0 | | | |
| មន្ទីរជំនាញខេត្ត-ក្រុង | 118.944,0 | 118.944,0 | 105.023,0 | | 13.850,0 | 71,0 | | | |
| ០៥. រដ្ឋបាលកណ្តាល | 11.778,0 | 11.778,0 | 11.508,0 | | 260,0 | 10,0 | | | |
| ១៣. ក្រសួងឧស្សាហកម្ម រ៉ែ និង ថាមពល | 15.898,0 | 15.898,0 | 14.192,0 | | 1.681,0 | 25,0 | | | |
| ១. រដ្ឋបាលកណ្តាល | 6.981,0 | 6.981,0 | 6.825,0 | | 131,0 | 25,0 | | | |
| ៤. មន្ទីរជំនាញខេត្ត-ក្រុង | 8.917,0 | 8.917,0 | 7.367,0 | | 1.550,0 | | | | |
| ១៥. ក្រសួងពាណិជ្ជកម្ម | 38.008,0 | 38.008,0 | 34.723,0 | | 3.278,0 | 7,0 | | | |
| ១. រដ្ឋបាលកណ្តាល | 30.592,0 | 30.592,0 | 27.307,0 | | 3.278,0 | 7,0 | | | |
| ៤. មន្ទីរជំនាញខេត្ត-ក្រុង | 7.416,0 | 7.416,0 | 7.416,0 | | | | | | |
| ១៧. ក្រសួងកសិកម្ម រុក្ខាប្រមាញ់ និង នេសាទ | 76.987,0 | 76.987,0 | 62.938,0 | | 13.903,0 | 146,0 | | | |
| ១. រដ្ឋបាលកណ្តាល | 48.758,0 | 48.758,0 | 40.815,0 | | 7.803,0 | 140,0 | | | |
| ៤. មន្ទីរជំនាញខេត្ត-ក្រុង | 28.229,0 | 28.229,0 | 22.123,0 | | 6.100,0 | 6,0 | | | |
| ២០. ក្រសួងទេសចរណ៍ និង វប្បធម៌ | 63.758,0 | 63.758,0 | 63.698,0 | | | 60,0 | | | |
| ១. រដ្ឋបាលកណ្តាល | 43.756,0 | 43.756,0 | 43.711,0 | | | 45,0 | | | |
| ៤. មន្ទីរជំនាញខេត្ត-ក្រុង | 20.002,0 | 20.002,0 | 19.987,0 | | | 15,0 | | | |



Handwritten signature or mark.

ការគ្រប់គ្រងឆ្នាំ ២០០៩

តារាង "ខ"

ចំណាយថវិកាដើម្បីការងារសង្គ្រោះ

ឯកតា: លានរៀល

| ក្រសួង-ស្ថាប័នទាន | សរុបរួម ចំណាយ | ចំណាយចរន្ត | | | | | | ចំណាយមូលធន | | |
|---|--------------------|------------------------|------------------------------|-----------------------------------|-----------------------------------|-----------------------------|-------------------------------------|------------------------|--------------------------------------|----------------------|
| | | សរុប ចំណាយ ចរន្ត | ប្រភេទ ១ មធ្យោបាយ សេវា | ប្រភេទ ២ បន្ទុក ហិរញ្ញវត្ថុ | ប្រភេទ ៣ អន្តរាគមន៍ សាធារណៈ | ប្រភេទ ៤ ចំណាយ ផ្សេងៗ | ប្រភេទ ៦ ចំណាយមិន បានគ្រោងទុក | សរុប ចំណាយ មូលធន | ប្រភេទ ១ ការទូទាត់ ប្រាក់កម្ចី | ប្រភេទ ២ អចលនកម្ម |
| ២២. ក្រសួងប្រៃសណីយ៍ និង ទូរគមនាគមន៍ | 38.887,0 | 38.887,0 | 36.871,0 | | 1.991,0 | 25,0 | | | | |
| ១. រដ្ឋបាលកណ្តាល | 33.032,0 | 33.032,0 | 31.026,0 | | 1.991,0 | 15,0 | | | | |
| ៥. មន្ទីរជំនាញខេត្ត-ក្រុង | 5.855,0 | 5.855,0 | 5.845,0 | | | 10,0 | | | | |
| ២៥. ក្រសួងសាធារណការ និង ដឹកជញ្ជូន | 31.672,0 | 31.672,0 | 31.466,0 | | 100,0 | 106,0 | | | | |
| ១. រដ្ឋបាលកណ្តាល | 12.784,0 | 12.784,0 | 12.609,0 | | 100,0 | 75,0 | | | | |
| ៥. មន្ទីរជំនាញខេត្ត-ក្រុង | 18.888,0 | 18.888,0 | 18.857,0 | | | 31,0 | | | | |
| ២៧. ក្រសួងទេសចរណ៍ | 28.498,0 | 28.498,0 | 28.089,0 | | 400,0 | 9,0 | | | | |
| ១. រដ្ឋបាលកណ្តាល | 21.793,0 | 21.793,0 | 21.386,0 | | 400,0 | 7,0 | | | | |
| ៥. មន្ទីរជំនាញខេត្ត-ក្រុង | 6.705,0 | 6.705,0 | 6.703,0 | | | 2,0 | | | | |
| ២៨. ក្រសួងរៀបចំដែនដី នគរូបនីយកម្ម និង សំណង់ | 24.093,0 | 24.093,0 | 24.074,0 | | | 19,0 | | | | |
| ១. រដ្ឋបាលកណ្តាល | 13.757,0 | 13.757,0 | 13.740,0 | | | 17,0 | | | | |
| ៥. មន្ទីរជំនាញខេត្ត-ក្រុង | 10.336,0 | 10.336,0 | 10.334,0 | | | 2,0 | | | | |
| ២៩. ក្រសួងធនធានទឹក និង ឧតុនិយម | 31.352,0 | 31.352,0 | 24.957,0 | | 6.300,0 | 95,0 | | | | |
| ១. រដ្ឋបាលកណ្តាល | 18.756,0 | 18.756,0 | 18.566,0 | | 100,0 | 90,0 | | | | |
| ៥. មន្ទីរជំនាញខេត្ត-ក្រុង | 12.596,0 | 12.596,0 | 6.391,0 | | 6.200,0 | 5,0 | | | | |
| ៥៥. ចំណាយទូទៅរបស់រដ្ឋ | 3.793.085,7 | 894.585,7 | 30.000,0 | 100.000,0 | 172.000,0 | | 592.585,7 | 2.898.500,0 | 140.000,0 | 2.758.500,0 |
| - បដិភាគចរន្ត | 30.000,0 | 30.000,0 | 30.000,0 | | | | | | | |
| - បន្ទុកហិរញ្ញវត្ថុ | 100.000,0 | 100.000,0 | | 100.000,0 | | | | | | |
| - ឧបត្ថម្ភខេត្ត ក្រុង និង ឃុំ សង្កាត់ | 172.000,0 | 172.000,0 | | | 172.000,0 | | | | | |
| - ចំណាយមិនបានគ្រោងទុក | 592.585,7 | 592.585,7 | | | | | 592.585,7 | | | |
| - ការទូទាត់ប្រាក់កម្ចី | 140.000,0 | | | | | | | 140.000,0 | 140.000,0 | |
| - ការវិនិយោគ | 448.500,0 | | | | | | | 448.500,0 | | 448.500,0 |
| - បដិភាគវិនិយោគ | 185.000,0 | | | | | | | 185.000,0 | | 185.000,0 |
| - វិនិយោគដោយមូលនិធិទ្រទ្រង់ថវិកា | 425.000,0 | | | | | | | 425.000,0 | | 425.000,0 |
| - វិនិយោគសាធារណៈដោយហិរញ្ញប្បទានក្រៅប្រទេស | 1.700.000,0 | | | | | | | 1.700.000,0 | | 1.700.000,0 |



ksl

ការគ្រប់គ្រងឆ្នាំ ២០០៩

តារាង "គ១"

វិនិយោគសាធារណៈដោយហិរញ្ញប្បទានក្រៅប្រទេស

ឯកតា: ពាន់ដុល្លារអាមេរិក

| លេខ តំរោង | ឈ្មោះគំរោង | តំលៃ តំរោង | ប៉ាន់ស្មាន ២០០៨ | កម្រិតទុនវិនិយោគចែកតាមឆ្នាំ | | | |
|----------------------------------|--|------------------|--------------------|-----------------------------|----------------|----------------|------------------|
| | | | | ២០០៩ | ២០១០ | ២០១១ | សរុប ៣ ឆ្នាំ |
| សរុបរួម | | 6.388.077 | 551.267 | 673.759 | 674.480 | 709.882 | 2.058.121 |
| ក្រសួងសុខាភិបាល | | 1.433.673 | 129.373 | 126.017 | 122.602 | 127.300 | 375.919 |
| 78 | ពង្រឹងសេវាសុខាភិបាលមូលដ្ឋាន | 580.523 | 41.400 | 42.500 | 38.000 | 38.000 | 118.500 |
| 82 | កម្មវិធីប្រយុទ្ធនឹងជម្ងឺរបេង | 105.000 | 6.500 | 6.327 | 5.519 | 5.700 | 17.546 |
| 83 | ការប្រយុទ្ធនឹងជម្ងឺគ្រុនចាញ់ គ្រុនឈាម | 82.760 | 8.500 | 7.955 | 7.500 | 7.500 | 22.955 |
| 84 | កែទម្រង់ការចែកចាយឱសថស្ថាន និង សំភារៈ បរិក្ខារពេទ្យ | 348.757 | 52.567 | 52.324 | 54.656 | 58.621 | 165.601 |
| 86 | កម្មវិធីជាតិប្រយុទ្ធនឹងជម្ងឺអេដស៍ និង កាមរោគ | 88.396 | 8.107 | 5.703 | 5.213 | 5.798 | 16.714 |
| 87 | ការស្តារមន្ទីរពេទ្យជាតិ | 160.970 | 7.154 | 7.765 | 8.078 | 8.078 | 23.921 |
| 426 | ត្រួតពិនិត្យគ្រប់គ្រងចំណីអាហារ និង ថ្នាំសង្កូវ | 8.699 | 1.320 | 322 | 326 | 326 | 974 |
| 701 | អភិវឌ្ឍន៍ឱសថបុរាណ | 8.318 | 130 | 147 | 184 | 184 | 515 |
| 962 | តំរោងគ្រប់គ្រងជម្ងឺកុមារ (IMCI) | 6.904 | 1.300 | 1.300 | 1.300 | 1.300 | 3.900 |
| 1024 | កម្មវិធីត្រួតពិនិត្យ និង អន្តរាគមន៍សុខភាពសាធារណៈ | 25.059 | 444 | 1.674 | 1.826 | 1.793 | 5.293 |
| 1096 | ការផ្តល់សុខភាពបឋមនៅខេត្តកំពង់ចាម | 5.213 | 560 | | | | |
| 1097 | ការផ្តល់សេវាកម្មសុខភាពបឋមនៅខេត្តសៀមរាប និង ឧត្តរមានជ័យ | 5.725 | 596 | | | | |
| 1100 | តំរោងត្រួតពិនិត្យរបេង ជំហានទី២ | 592 | 118 | | | | |
| 1102 | តំរោងអភិវឌ្ឍន៍ធនធានមនុស្សផ្នែកសុខាភិបាល | 1.291 | 191 | | | | |
| 1316 | អភិវឌ្ឍន៍ធនធាន និង សេវាសុខភាពផ្លូវចិត្ត | 5.466 | 486 | | | | |
| ក្រសួងអប់រំ យុវជន និងកីឡា | | 461.901 | 62.488 | 63.084 | 62.027 | 43.183 | 168.294 |
| 719 | កម្មវិធីអភិវឌ្ឍន៍សំភារៈរូបវន្ត | 168.000 | 17.860 | 16.000 | 17.000 | 13.234 | 46.234 |
| 876 | ការអប់រំមូលដ្ឋាន និងបណ្តុះបណ្តាលគ្រូបង្រៀននៅខេត្តសៀមរាប ឧត្តរមានជ័យ និង កំពង់ចាម | 16.171 | 2.472 | 2.955 | 2.955 | 8.955 | 14.865 |
| 1063 | តំរោងទ្រទ្រង់វិស័យអប់រំនៅកម្ពុជា | 39.000 | 7.499 | 7.172 | 9.695 | 8.000 | 24.867 |
| 1067 | តំរោងកែលម្អការចូលរៀននៅបឋមសិក្សាក្នុងឃុំជួបការលំបាក | 1.870 | 353 | | | | |
| 1071 | កម្មវិធីពង្រីកការអប់រំមូលដ្ឋានជំហានទី ២ | 25.700 | 4.450 | 4.000 | 8.450 | | 12.450 |
| 1073 | ថវិកាគាំទ្រកំណែទម្រង់ការអប់រំមូលដ្ឋានដល់សិស្សក្រីក្រ | 21.000 | 3.350 | 4.350 | 6.350 | | 10.700 |
| 1074 | កម្មវិធីអភិវឌ្ឍន៍វិស័យអប់រំលើកទី២ | 25.000 | 5.500 | 8.000 | | | 8.000 |
| 1075 | តំរោងអភិវឌ្ឍន៍វិស័យអប់រំមធ្យមសិក្សា | 33.580 | 7.316 | 7.316 | | | 7.316 |
| 1127 | ទំនាក់ទំនងការផ្លាស់ប្តូរពីរបេងសុខភាព | 6.176 | 1.521 | 1.500 | | | 1.500 |
| 1144 | ការអប់រំប្រកបដោយសមធម៌នៅបឋម និង មធ្យមសិក្សា | 32.125 | 2.500 | | | | |
| 1145 | ពង្រឹងការអប់រំបច្ចេកទេស និង គ្រប់គ្រង | 9.533 | 834 | | | | |
| 1146 | កម្មវិធីផ្តល់អាហារសំរាប់សិស្ស និង របបអង្ករយកទៅផ្ទះ | 63.739 | 8.833 | 9.833 | 12.833 | | 22.666 |
| 1147 | សេវាសុខភាពសម្រាប់គ្រូបង្រៀនមធ្យមសិក្សា | 10.726 | | 500 | 2.000 | 8.000 | 10.500 |



ឯកសារៈ គំរោងវិនិយោគក្រសួង - ស្ថាប័ននានា ។ ប្រភពព័ត៌មានៈ ទិន្នន័យ នៃកម្មវិធីវិនិយោគសាធារណៈ ក្រសួងផែនការ

ទំព័រ ១/១៤ *ksl*

ការគ្រប់គ្រងឆ្នាំ ២០០៩

តារាង "គ១"

វិនិយោគសាធារណៈដោយបរិញ្ញាប្បទានក្រៅប្រទេស

ឯកតា: ពាន់ដុល្លារអាមេរិក

| លេខ តំរោង | ឈ្មោះគំរោង | តំលៃ តំរោង | ប៉ាន់ស្មាន ២០០៨ | កម្រិតទុនវិនិយោគតាមឆ្នាំ | | | |
|---|---|----------------|--------------------|--------------------------|---------------|----------------|----------------|
| | | | | ២០០៩ | ២០១០ | ២០១១ | សរុប ៣ ឆ្នាំ |
| 1342 | សាងសង់អគ្គោលភ្នំក្រវាត់សម្រាប់សិស្សមធ្យមសិក្សា | 6.824 | | 500 | 2.000 | 4.300 | 6.800 |
| 1416 | កែលម្អប្រព័ន្ធគ្រប់គ្រងហិរញ្ញវត្ថុកសិកម្មអប់រំ យុវជន និងកីឡា | 1.475 | | 575 | 474 | 426 | 1.475 |
| 1418 | អភិវឌ្ឍន៍កម្មវិធីបង្រៀនគណិតវិទ្យានៅកម្ពុជា | 580 | | 213 | 185 | 182 | 580 |
| 1419 | រៀបចំទស្សនាវដ្តីស្រាវជ្រាវវិទ្យាសាស្ត្រ | 296 | | 155 | 70 | 71 | 296 |
| 1420 | កែលម្អទំនាក់ទំនង និង កិច្ចសហប្រតិបត្តិការស្តីពីការអប់រំ | 106 | | 15 | 15 | 15 | 45 |
| ក្រសួងកសិកម្ម រុក្ខាប្រមាញ់ និងនេសាទ | | 343.710 | 13.038 | 51.185 | 74.116 | 111.797 | 237.098 |
| 1147 | កម្មវិធីអភិវឌ្ឍន៍វិស័យកសិកម្ម | 27.500 | 740 | 740 | | | 740 |
| 1148 | គំរោងអភិវឌ្ឍន៍វិស័យកសិកម្ម | 5.880 | 2.282 | 2.283 | | | 2.283 |
| 1152 | គំរោងស្តារឡើងវិញលើវិស័យសេដ្ឋកិច្ច-សង្គមកិច្ច នៅខេត្តកាតព្វកិច្ច (អេកូសូន) | 31.879 | 5.000 | 16.882 | 14.882 | | 31.764 |
| 1158 | គំរោងស្រាវជ្រាវវិវប្បកម្ម | 86 | 17 | 17 | 17 | 17 | 51 |
| 1159 | គំរោងចិញ្ចឹមសត្វ កម្ពុជា-អឺរ៉ុប | 5.176 | 600 | 1.735 | 1.735 | 236 | 3.706 |
| 1162 | លើកកម្ពស់កុកុម្មតាមសហគមន៍ | 2.005 | 400 | 401 | 401 | 401 | 1.203 |
| 1202 | គំរោងកាត់បន្ថយភាពក្រីក្រនៅខេត្តស្វាយរៀង និង ព្រៃវែង | 17.500 | 3.000 | 4.200 | 3.005 | 4.200 | 11.405 |
| 1206 | គំរោងអភិវឌ្ឍន៍ក្នុងខេត្តបាត់ដំបង | 3.268 | 999 | | | | |
| 134 | ពង្រីកការដាំកៅស៊ូ | 2.776 | | 532 | 1.609 | 635 | 2.776 |
| 144 | ស្រាវជ្រាវកសិផល និង ផលិតផលគ្រាប់ពូជ | 9.200 | | 3.000 | 2.000 | 4.100 | 9.100 |
| 151 | សាងសង់ការិយាល័យតាមដានការនេសាទ | 1.250 | | 200 | 200 | 800 | 1.200 |
| 152 | ស្តារឡើងវិញវិទ្យាស្ថានសិក្សាពីសមុទ្រ | 8.000 | | 500 | 1.500 | 1.500 | 3.500 |
| 157 | សំណើសុំវាត់សាង ថ្នាំ និង ឧបករណ៍ | 221 | | 11 | 100 | 110 | 221 |
| 161 | អភិវឌ្ឍន៍មជ្ឈមណ្ឌលចិញ្ចឹមគោ ក្របី | 6.165 | | 200 | 1.265 | 4.700 | 6.165 |
| 170 | ការរៀបចំ និង គ្រប់គ្រងសត្វព្រៃ | 3.420 | | 100 | 12 | 2.500 | 2.612 |
| 174 | សាងសង់អាគារបរិវេណវិស័យកសិកម្ម | 2.500 | | 1.000 | 1.000 | 500 | 2.500 |
| 175 | លើកកម្ពស់ស្ថានីយស្រាវជ្រាវ | 1.390 | | 577 | 467 | 242 | 1.286 |
| 183 | គ្រប់គ្រងព្រៃបម្រុងទុកសម្រាប់សត្វស្លាប | 2.000 | | 50 | 100 | 100 | 250 |
| 216 | ការកែលម្អថ្មីនៃវិទ្យាស្ថានស្រាវជ្រាវកៅស៊ូកម្ពុជា | 4.500 | | 1.000 | 1.500 | 2.000 | 4.500 |
| 229 | សិក្សាសត្វស្លាបទឹក | 1.000 | | 100 | 120 | 30 | 250 |
| 302 | សាងសង់ជួសជុលអាគារមន្ទីរកសិកម្មខេត្តក្រុង | 2.112 | | 100 | 300 | 400 | 800 |
| 328 | ការកែលម្អគ្រប់គ្រងព្រៃក្រៅកសិកម្ម | 14.600 | | 250 | 4.000 | 5.000 | 9.250 |
| 329 | ស្ថាបនាមជ្ឈមណ្ឌលអភិរក្សសត្វព្រៃនៅឧទ្យានភ្នំតាម៉ៅ | 426 | | 100 | 59 | 59 | 218 |
| 333 | ការប្រមូលសិស្សសត្វព្រៃ | 257 | | 20 | 73 | 73 | 166 |
| 334 | ការកែលម្អមជ្ឈមណ្ឌលស្ថានីយគោកក្របី និងព្រៃផ្តៅ | 194 | | 72 | 109 | | 181 |



ការគ្រប់គ្រងឆ្នាំ ២០០៩

តារាង "គ១"

វិនិយោគសាធារណៈដោយបរិញ្ញាប្បទានក្រៅប្រទេស

ឯកតា: ពាន់ដុល្លារអាមេរិក

| លេខ តំរោង | អង្គការ | តំលៃ តំរោង | ប៉ាន់ស្មាន ២០០៨ | កម្រិតទុនវិនិយោគចែកតាមឆ្នាំ | | | |
|--------------|---|---------------|--------------------|-----------------------------|-------|--------|--------------|
| | | | | ២០០៩ | ២០១០ | ២០១១ | សរុប ៣ ឆ្នាំ |
| 514 | អភិវឌ្ឍន៍ការគ្រប់គ្រង និង អភិវឌ្ឍន៍ផលជល | 13.561 | | 2.000 | 3.000 | 4.000 | 9.000 |
| 520 | ជួសជុលសាលាកសិកម្មកំពង់ចាម | 10.414 | | 200 | 2.000 | 8.200 | 10.400 |
| 521 | ស្ថាប័នបង្កាត់ពូជគោដោយសិប្បនិម្មិត | 91 | | 33 | 58 | | 91 |
| 523 | បង្កើតស្ថាប័នស្រាវជ្រាវវារីវប្បកម្មសមុទ្រ | 8.000 | | 500 | 2.500 | 4.500 | 7.500 |
| 524 | ស្ថាប័នស្រាវជ្រាវវារីវប្បកម្មទឹកសាប ទឹកដា | 10.535 | | 500 | 500 | 500 | 1.500 |
| 617 | ការស្រាវជ្រាវលើការគ្រប់គ្រងធនធាន | 417 | | 89 | 115 | 213 | 417 |
| 619 | ជួសជុលមជ្ឈមណ្ឌលបច្ចេកទេសកសិកម្មមូលដ្ឋាន | 16.500 | | 200 | 3.200 | 13.050 | 16.450 |
| 630 | ផលិតកំសាំង | 400 | | 222 | 39 | 39 | 300 |
| 686 | ការបង្កើតលើក្សេត្រសាស្ត្របសុសត្ត និង ការចិញ្ចឹមត្រី | 1.900 | | 100 | 1.400 | 400 | 1.900 |
| 694 | វិទ្យាស្ថានស្រាវជ្រាវ និង អភិវឌ្ឍន៍កសិ-ឧស្សាហកម្ម | 16.700 | | 939 | 4.763 | 10.709 | 16.411 |
| 750 | អភិវឌ្ឍន៍ហេដ្ឋារចនាសម្ព័ន្ធគំរោងសកលវិទ្យាល័យភូមិន្ទកសិកម្ម | 13.100 | | 500 | 500 | 12.000 | 13.000 |
| 751 | ជំរុញផ្សារបច្ចេកវិទ្យាគ្រឿងយន្តកសិកម្ម | 4.000 | | 340 | 284 | 3.200 | 3.824 |
| 771 | ការគ្រប់គ្រងព្រៃឈើអាងទន្លេមេគង្គ | 1.610 | | 200 | 200 | 200 | 600 |
| 810 | ផលិតផលកសិកម្ម និង កសិ-ពាណិជ្ជកម្ម | 4.500 | | 90 | 1.050 | 3.000 | 4.140 |
| 816 | ពង្រឹងមីជុំវិញបសុសត្ត | 300 | | 80 | 90 | 130 | 300 |
| 825 | ការអភិវឌ្ឍន៍ស្ថាប័នការស្រាវជ្រាវជាតិ | 827 | | 428 | 267 | 132 | 827 |
| 906 | បង្កើតមជ្ឈមណ្ឌលស្រាវជ្រាវសាកលវប្បកម្មកប់ស្រូវ | 17.000 | | 4.000 | 5.400 | 7.500 | 16.900 |
| 907 | ការបង្កើតការអភិវឌ្ឍន៍ស្រាវជ្រាវព្រៃឈើ | 10.000 | | 200 | 2.300 | 2.300 | 4.800 |
| 988 | តំរោងដាំឈើ និង ដាំឈើឡើងវិញចំនួន ២.០០០ ហិកតា | 1.474 | | 200 | 200 | 200 | 600 |
| 992 | សាងសង់ស្ថាប័នស្រាវជ្រាវគ្រាប់ពូជ និង ដាំដើមឈើ | 100 | | 25 | 25 | 50 | 100 |
| 1029 | បង្កើតមជ្ឈមណ្ឌលស្រាវជ្រាវ និង ជំរុញផ្សារកសិកម្ម អូសណ្តាប់ | 402 | | 144 | 137 | 121 | 402 |
| 1034 | អភិវឌ្ឍន៍គុណភាពផ្នែកអនុវត្ត និងលើកកម្ពស់បទដ្ឋានពិសោធន៍ សកលវិទ្យាល័យភូមិន្ទកសិកម្ម | 543 | | 182 | 182 | 179 | 543 |
| 1036 | អភិវឌ្ឍន៍ការចិញ្ចឹមសត្វ | 6.489 | | 639 | 2.500 | 3.350 | 6.489 |
| 1037 | ការគ្រប់គ្រងធនធានទឹកចំរុះសម្រាប់ប្រពលវប្បកម្មដំណាំ និង ការផ្លាស់ប្តូរ ប្រព័ន្ធកសិកម្មនៅកំពង់ឆ្នាំង | 6.081 | | 1.000 | 1.500 | 2.800 | 5.300 |
| 1039 | តំរោងគំរូសម្រាប់ការគ្រប់គ្រងទីជម្រកចំរុះក្នុងអាងទន្លេសេកុង និង ព្រៃពក ប្រទេសកម្ពុជា | 1.194 | | 761 | 280 | 153 | 1.194 |
| 1040 | ការអភិវឌ្ឍន៍កសិ-វប្បកម្មនៅតំបន់ភាគឥសានប្រទេសកម្ពុជា | 1.600 | | 647 | 604 | 349 | 1.600 |
| 1041 | ការគ្រប់គ្រងធនធានទឹកចំរុះសម្រាប់ប្រពលវប្បកម្ម និង ពិពិធកម្មកសិកម្ម | 10.783 | | 500 | 500 | 500 | 1.500 |
| 1043 | អភិវឌ្ឍន៍ប្រព័ន្ធព័ត៌មានភូមិសាស្ត្រតាមរយៈមូលដ្ឋាន ប្រជាជនកម្ពុជា | 882 | | 234 | 289 | 279 | 802 |



ការគ្រប់គ្រងឆ្នាំ ២០០៩

តារាង "គ១"

វិនិយោគសាធារណៈដោយហិរញ្ញប្បទានក្រៅប្រទេស

ឯកតា: ពាន់ដុល្លារអាមេរិក

| លេខ គំរោង | ឈ្មោះគំរោង | តំលៃ គំរោង | បំណុល ២០០៨ | កម្រិតទុនវិនិយោគចែកតាមឆ្នាំ | | | |
|--|--|----------------|---------------|-----------------------------|---------------|---------------|----------------|
| | | | | ២០០៩ | ២០១០ | ២០១១ | សរុប ៣ ឆ្នាំ |
| 1044 | អភិរក្សការទេសាចត្រីតងនៅបឹងទន្លេសាប និង ទន្លេមេគង្គលើ | 3.000 | | 200 | 500 | 800 | 1.500 |
| 1045 | សមាហរណកម្មនៃការគ្រប់គ្រងប្រភពទឹកសម្រាប់ការអភិរក្សត្រីដូហ្គាំង | 2.452 | | 897 | 893 | 662 | 2.452 |
| 1046 | គំរោងស្តារព្រៃឈើឡើងវិញនៅលើដីរំលាយនៅខេត្តកំពង់ស្ពឺ | 6.500 | | 200 | 500 | 1.000 | 1.700 |
| 1384 | ការធ្វើប្រមូលផែនដីព្រៃលើដីដីព្រៃជាកំស្ពែង | 14.000 | | 200 | 2.800 | 2.800 | 5.800 |
| 1442 | សាងសង់មជ្ឈមណ្ឌលគ្រឿងយន្តកសិកម្ម | 489 | | 165 | 166 | 158 | 489 |
| 1443 | បណ្តុះបណ្តាលការកែច្នៃផលិតផលកសិកម្មសម្រាប់ការនាំចេញ | 3.560 | | 500 | 920 | 720 | 2.140 |
| អាជ្ញាធរកម្ពុជាគ្រប់គ្រងសកម្មភាពកំចាត់ទឹក និង សង្គ្រោះ ជនពិការដោយសារទឹក | | 2.726 | 898 | 898 | 898 | | 1.796 |
| 737 | អាជ្ញាធរមិនកម្ពុជា | 2.726 | 898 | 898 | 898 | | 1.796 |
| ក្រសួងរៀបចំដែនដី នគរូបនីយកម្ម និងសំណង់ | | 100.650 | 13.475 | 10.000 | 14.450 | 11.300 | 35.750 |
| 1359 | គំរោងរៀបចំដែនដី | 6.650 | 1.750 | 1.750 | 1.750 | | 3.500 |
| 742 | គំរោងរៀបចំដែនដី និង រដ្ឋបាលដីធ្លី | 90.000 | 9.975 | 7.000 | 12.000 | 11.000 | 30.000 |
| 446 | កសាងប្រព័ន្ធប្រឹច្ចិតិភាគ/ប្រុងមេប្រព័ន្ធតំគិមាន | 2.500 | 1.750 | 750 | | | 750 |
| 422 | បង្កើតមន្ទីរពិសោធន៍សំភារៈសំលាប់ | 1.500 | | 500 | 700 | 300 | 1.500 |
| ក្រសួងធនធានទឹក និងឧតុនិយម | | 710.105 | 20.708 | 43.859 | 45.115 | 65.913 | 154.887 |
| 289 | ប្រព័ន្ធធារាសាស្ត្រ និងបេដ្ឋានធានាសម្ព័ន្ធជនបទ (ស្ទឹងជំនិត) | 16.000 | 1.120 | 1.000 | | | 1.000 |
| 308 | ស្តារប្រព័ន្ធធារាសាស្ត្រស្រែសម្រាប់ | 7.155 | 1.000 | 1.000 | 1.000 | | 2.000 |
| 393 | ស្តារប្រព័ន្ធធារាសាស្ត្រកណ្តាលស្ទឹង | 3.200 | | 1.000 | 1.000 | 1.200 | 3.200 |
| 395 | មជ្ឈមណ្ឌលបច្ចេកទេសសម្រាប់ប្រព័ន្ធស្រោចស្រព | 5.250 | 500 | 500 | 500 | 500 | 1.500 |
| 496 | សិក្សាលើការអភិវឌ្ឍកសិកម្មអាងស្ទឹងព្រែកត្នោត | 4.000 | 1.000 | 500 | 500 | 500 | 1.500 |
| 834 | ប្រព័ន្ធធារាសាស្ត្រភាគពាយ័ព្យ | 30.870 | 1.130 | 2.000 | 2.000 | 2.500 | 6.500 |
| 849 | ជួសជុលអាងទឹកបាត់នៅខេត្តតាកែវ | 2.100 | 600 | 500 | 500 | 500 | 1.500 |
| 851 | ជួសជុលប្រព័ន្ធធារាសាស្ត្រកំពង់ព្រួញជំហានទី២ | 3.200 | 400 | 2.000 | 1.000 | 175 | 3.175 |
| 949 | អភិវឌ្ឍន៍អាងទឹកស្ទឹងតាសាល | 12.000 | | 500 | 2.000 | 7.000 | 9.500 |
| 1056 | ស្តារហេដ្ឋារចនាសម្ព័ន្ធប្រព័ន្ធស្រោចស្រពនៅបូព៌ា និង ឥសាន | 33.800 | 10.000 | 10.000 | 10.500 | | 20.500 |
| 1192 | គំរោងប្រព័ន្ធធារាសាស្ត្រ | 4.800 | 1.000 | | | | |
| 1198 | គំរោងអភិវឌ្ឍន៍ធនទឹកក្នុងទន្លេក្រាំងពន្លៃ | 26.700 | 1.908 | 4.000 | 4.500 | 6.000 | 14.500 |
| 1425 | ជួសជុលទំនប់ការពារទឹកជំនន់បាត់ដោយ កំពង់ចាម | 1.450 | 450 | 500 | 500 | | 1.000 |
| | កំរោងគ្រប់គ្រងទឹក និង ប្រព័ន្ធស្រោចស្រព នៅកំពត តាកែវ និង កំពង់ធំ | 13.400 | 400 | 2.000 | 2.000 | 5.000 | 9.000 |
| | ទិញ និងដំឡើងម៉ាស៊ីនបូមទឹកជូនមជ្ឈម ១៨០ គ្រឿង | 5.200 | 1.200 | 4.000 | | | 4.000 |
| | ជួសជុលកែប្រែម៉ាស៊ីនទឹកលាងជ្រៃខេត្តកំពង់ស្ពឺ | 4.600 | | 1.500 | 1.500 | 1.500 | 4.500 |



ការគ្រប់គ្រងឆ្នាំ ២០០៩

តារាង "គ១"

វិនិយោគសាធារណៈដោយហិរញ្ញប្បទានក្រៅប្រទេស

ឯកតា: ពាន់ដុល្លារអាមេរិក

| លេខ តំរោង | ឈ្មោះគំរោង | តំលៃ តំរោង | ប៉ាន់ស្មាន ២០០៨ | កម្រិតទុនវិនិយោគចែកតាមឆ្នាំ | | | |
|--------------|--|---------------|--------------------|-----------------------------|-------|--------|--------------|
| | | | | ២០០៩ | ២០១០ | ២០១១ | សរុប ៣ ឆ្នាំ |
| 1431 | ស្ដារឡើងវិញព្រែកនៅតាមបណ្តោយព្រំដែន កម្ពុជា-វៀតណាម | 3.000 | | 1.000 | 1.000 | 1.000 | 3.000 |
| 1434 | គំរោងស្ថាបនាភ្នាក់ងារបង្កើនទន្លេសាប | 28.000 | | 1.000 | 1.000 | 5.500 | 7.500 |
| 398 | លើកកម្ពស់សេវាកម្មឧតុនិយម | 7.200 | | 500 | 700 | 800 | 2.000 |
| 493 | ស្ថាបនាបណ្តាញស្ថានីយជលសាស្ត្រ ៣០ កន្លែង | 370 | | 120 | 120 | 130 | 370 |
| 711 | ការគ្រប់គ្រងទីជម្រាលស្ទឹងព្រែកត្នោត | 52 | | 30 | 22 | | 52 |
| 807 | ជួញដូរយោធនយោបាយជាតិហើរស៊ីយេធនធានទឹក | 100 | | 30 | 30 | 40 | 100 |
| 808 | កែលម្អស្ទឹងសៀមរាប | 13.780 | | 300 | 500 | 500 | 1.300 |
| 821 | អភិវឌ្ឍន៍ប្រព័ន្ធស្រោចស្រពវៃតូ | 30.000 | | 500 | 3.000 | 9.000 | 12.500 |
| 852 | ការសិក្សាស្តីពីការកែលម្អប្រព័ន្ធគ្រូតពិនិត្យជលសាស្ត្រ | 5.000 | | 300 | 1.100 | 2.692 | 4.092 |
| 926 | ជួសជុលអាងទឹកព្រៃទប់ | 1.400 | | 500 | 500 | 400 | 1.400 |
| 927 | ស្ថាបនាប្រឡាយលេខ ២អា (ប្រព័ន្ធស្រោចស្រពបវេល) | 160 | | 80 | 80 | | 160 |
| 928 | ជួសជុលទំនប់អូរពុក | 64 | | 64 | | | 64 |
| 929 | ជួសជុលទំនប់ទន់អរ | 100 | | 100 | | | 100 |
| 930 | ជួសជុលប្រព័ន្ធស្រោចស្រពអូរដីវិដ្ឋង | 600 | | 300 | 300 | | 600 |
| 933 | ជួសជុលទំនប់ការពារក្រុងកំពង់ចាម | 20.000 | | 200 | 500 | 10.000 | 10.700 |
| 934 | អភិវឌ្ឍន៍ប្រព័ន្ធស្រោចស្រពអាងស្ទឹងស្វាតូ | 14.000 | | 400 | 500 | 800 | 1.700 |
| 937 | ស្ថាបនាប្រព័ន្ធស្រោចស្រព និង គ្រូតពិនិត្យទឹកជំនន់អាងព្រែកត្នោត | 101.000 | | 500 | 500 | 800 | 1.800 |
| 938 | គំរោងការពារទឹកជំនន់តាមទន្លេមេគង្គ | 10.800 | | 200 | 500 | 500 | 1.200 |
| 939 | ជួសជុលប្រព័ន្ធស្រោចស្រព និង គ្រូតពិនិត្យទឹកជំនន់ | 31.200 | | 500 | 500 | 500 | 1.500 |
| 940 | អភិវឌ្ឍន៍ការស្រោចស្រព និង គ្រូតពិនិត្យទឹកជំនន់ | 101.200 | | 500 | 500 | 500 | 1.500 |
| 954 | ពង្រឹងសហគមន៍សិក្សាប្រើប្រាស់ទឹក | 1.800 | | 600 | 600 | 600 | 1.800 |
| 955 | ជួសជុលប្រព័ន្ធធារាសាស្ត្រចំនួន ៦ កន្លែង | 565 | | 200 | 365 | | 565 |
| 978 | កែលម្អប្រព័ន្ធធារាសាស្ត្រនៅខេត្តកំពង់ចំ | 21.000 | | 1.000 | 1.500 | 2.000 | 4.500 |
| 997 | រៀបចំប្រព័ន្ធស្រោចស្រពតាមៀង និង សំបូរ | 15.160 | | 500 | 500 | 1.000 | 2.000 |
| 1432 | សិក្សាប្រមូល និង គំរោងលម្អិតស្ទឹងសៀមរាប | 1.000 | | 200 | 200 | | 400 |
| 1433 | អភិវឌ្ឍន៍ស្ទឹងភ្នាច | 12.000 | | 500 | 500 | 1.000 | 2.000 |
| 1435 | គ្រប់គ្រង និង គ្រូតពិនិត្យធនធានទឹកក្រោមដី | 309 | | 135 | 98 | 76 | 309 |
| 1436 | អភិវឌ្ឍន៍ប្រព័ន្ធធារាសាស្ត្រនៅស្ទឹងស្វាស្លាប់ | 15.900 | | 700 | 700 | 1.000 | 2.400 |
| 1468 | អភិវឌ្ឍន៍ធារាសាស្ត្រនៅកង្កែត ខេត្តបាត់ដំបង | 31.000 | | 700 | 700 | 900 | 2.300 |
| 1469 | គំរោងការពារទឹកជំនន់ទន្លេនៅកំពង់ត្របែក ខេត្តព្រៃវែង | 22.500 | | 600 | 600 | 800 | 2.000 |
| | ស្ថាបនាប្រព័ន្ធស្រោចស្រព និងដោះទឹកទន្លេ សាបខាងលិច កំពង់ឆ្នាំង | 47.100 | | 600 | 500 | 500 | 1.600 |
| | គំរោងសាងសង់ប្រព័ន្ធស្រោចស្រព | | | | | | |



ការគ្រប់គ្រងឆ្នាំ ២០០៩

តារាង "គ១"

វិនិយោគសាធារណៈដោយបរិញ្ញាប្បទានក្រៅប្រទេស

ឯកតា: ពាន់ដុល្លារអាមេរិក

| លេខ គំរោង | ឈ្មោះគំរោង | តំលៃ គំរោង | ចំនួន ២០០៨ | កម្រិតទុនវិនិយោគចែកតាមឆ្នាំ | | | |
|--|---|---------------|---------------|-----------------------------|--------|--------|--------------|
| | | | | ២០០៩ | ២០១០ | ២០១១ | សរុប ៣ ឆ្នាំ |
| ក្រសួងអភិវឌ្ឍន៍ឌីជីថល | | 501.300 | 5.552 | 13.881 | 23.185 | 33.766 | 70.832 |
| 1201 | គំរោងអភិវឌ្ឍន៍ជនបទនៅខេត្តកំពង់ចំរើន និងកំពត | 22.851 | 1.000 | | | | |
| 1323 | ផ្គត់ផ្គង់ទឹកស្អាត និង អនាម័យជនបទ ខេត្តប៉ៃលិនខេត្តស្វាយរៀង | 24.000 | 2.643 | 3.457 | 3.340 | | 6.797 |
| 1386 | កម្មវិធីកែលម្អផ្លូវលំជនបទទី៤ | 11.770 | 1.000 | 2.130 | | | 2.130 |
| 1386 | គំរោងផ្គត់ផ្គង់ទឹកស្អាតនៅតំបន់ជនបទទី ២ | 1.817 | 909 | | | | |
| 70 | កម្មវិធីគណនេយ្យជនបទ | 4.360 | | 400 | 400 | 2.000 | 2.800 |
| 192 | ប្រព័ន្ធធារាសាស្ត្រតូចៗ | 33.000 | | | 7.500 | 6.000 | 13.500 |
| 196 | ផ្គត់ផ្គង់អគ្គិសនីជនបទដោយពន្លឺព្រះអាទិត្យ | 5.171 | | 50 | 50 | 20 | 120 |
| 209 | អភិវឌ្ឍន៍អាជីវកម្មធុនតូចតាមភូមិ | 1.891 | | 200 | 200 | 633 | 1.033 |
| 210 | សាងសង់អាគារមន្ទីរកាលីយ៉ាលីយ៉ា និង ផ្នែកអភិវឌ្ឍន៍ជនបទខេត្ត-ស្រុក-ឃុំ | 78.000 | | 450 | 450 | 2.500 | 3.400 |
| 297 | សិក្សាឋានលេខាប្រវែង ២.៥០០គម សម្រាប់ផ្លូវលំជនបទ | 1.000 | | 334 | 333 | 332 | 999 |
| 301 | សិក្សាឋានលេខា និងជួសជុលប្រព័ន្ធធារាសាស្ត្រ | 620 | | 620 | | | 620 |
| 362 | ជួសជុល និង សាងសង់បង្គោលប្រព័ន្ធស្រោចស្រព | 500 | | 100 | 100 | 200 | 400 |
| 363 | ផ្គត់ផ្គង់ទឹកស្អាតសម្រាប់សហគមន៍ជនបទ | 1.540 | | 345 | 947 | 245 | 1.537 |
| 364 | សិក្សាឋានលេខាប្រព័ន្ធស្រោចស្រព ៩០០ហិកតា | 82 | | 82 | | | 82 |
| 429 | សន្តិសុខស្បៀងជាលក្ខណៈ គ្រួសារនៅជនបទ | 1.817 | | 621 | 586 | 586 | 1.793 |
| 430 | កម្មវិធីថែទាំផ្លូវជនបទ ២.២៣៧ គម | 18.000 | | 500 | 3.500 | 8.500 | 12.500 |
| 431 | អនាម័យ និង បរិស្ថាន | 882 | | 25 | 40 | 50 | 115 |
| 432 | ជួសជុលថែរក្សាអណ្តូងស្តាប់ | 1.960 | | 200 | 200 | 200 | 600 |
| 474 | ស្ថាប័នផ្លូវលំជនបទ ៤៣៣.១ គម | 4.034 | | 200 | 200 | 1.200 | 1.600 |
| 475 | អភិវឌ្ឍន៍ភូមិតំរុំ | 1.780 | | 200 | 80 | 600 | 880 |
| 921 | សាងសង់ស្នូ ៦.០០០ និង ស្ថានបេតុង ១២០ កន្លែង | 32.400 | | 500 | 1.500 | 7.000 | 9.000 |
| 922 | សាងសង់-អភិវឌ្ឍន៍ផ្លូវតំបន់ព្រំដែនប្រវែង១.៥០០គម | 45.000 | | 500 | 500 | 500 | 1.500 |
| 943 | ជួសជុលផ្លូវលំជនបទប្រវែង១.២០០គម | 30.000 | | 500 | 500 | 500 | 1.500 |
| 1369 | កម្មវិធីកែលម្អផ្លូវលំជនបទទី៥ | 11.877 | | 700 | 700 | 800 | 2.200 |
| 1371 | កែលម្អផ្លូវពិក្រាលគ្រួសារក្រោមមកក្រោលកៅស៊ូ | 107.341 | | 500 | 800 | 500 | 1.800 |
| 1374 | គំរោងជួសជុលបង្គោល | 8.100 | | 500 | 300 | 600 | 1.400 |
| 1049 | សិក្សាឋានលេខាប្រព័ន្ធសាងសង់ស្ថាន និង សំណង់ដោះទឹក | 26.307 | | 400 | 500 | 300 | 1.200 |
| | សិក្សាឋានលេខាប្រព័ន្ធធារាសាស្ត្រ និង ប្រថាប់ | 25.200 | | 367 | 459 | 500 | 1.326 |
| ក្រសួងសេដ្ឋកិច្ច និងហិរញ្ញវត្ថុ | | 188.419 | 49.765 | 38.660 | 31.412 | 11.900 | 81.972 |
| ក្រសួងយុវជនកីឡា និងកីឡា | | 113.685 | 35.915 | 29.496 | 16.792 | | 46.288 |



ការគ្រប់គ្រងឆ្នាំ ២០០៩

តារាង "គ១"

វិនិយោគសាធារណៈដោយហិរញ្ញប្បទានក្រៅប្រទេស

ឯកតា: ពាន់ដុល្លារអាមេរិក

| លេខ តំរោង | ឈ្មោះគំរោង | តំលៃ តំរោង | ប៉ាន់ស្មាន ២០០៨ | កម្រិតទុនវិនិយោគចែកតាមឆ្នាំ | | | |
|--------------------------------------|---|----------------|--------------------|-----------------------------|---------------|---------------|----------------|
| | | | | ២០០៩ | ២០១០ | ២០១១ | សរុប ៣ ឆ្នាំ |
| 1211 | កម្មវិធីកំណែទម្រង់ហិរញ្ញវត្ថុសាធារណៈ | 7.035 | 1.940 | 1.600 | | 280 | 1.880 |
| 1215 | គ្រប់គ្រងហិរញ្ញវត្ថុសាធារណៈ និង គណនេយ្យភាព | 14.000 | 1.910 | 1.400 | 3.720 | 3.720 | 8.840 |
| 1471 | កម្មវិធីអភិវឌ្ឍន៍ហិរញ្ញវត្ថុជំហាន ២ អនុកម្មវិធីទី ១ | 30.000 | 10.000 | 5.000 | 7.000 | | 12.000 |
| 260 | ស្តារសេវាកម្មតាមខេត្ត | 21.763 | | 500 | 3.254 | 7.254 | 11.008 |
| 281 | ស្តារសេវាកម្មពង្រឹងតាមខេត្ត | 1.936 | | 664 | 646 | 646 | 1.956 |
| ក្រសួងពាណិជ្ជកម្ម | | 50.474 | 4.097 | 5.400 | 9.250 | 17.210 | 31.860 |
| 1217 | វិញ្ញាបនបត្របញ្ជាក់ពីកេរ្តិ៍ស្លាកម្ពុជា | 800 | 38 | | | | |
| 1218 | ការកំណត់ភូមិសាស្ត្រអភិរក្ស | 1.235 | 59 | | | | |
| 1404 | កិច្ចសម្របសម្រួលពាណិជ្ជកម្ម និង ភាពប្រកួតប្រជែង | 10.000 | 4.000 | 2.000 | | | 2.000 |
| 6 | មន្ទីរពិសោធន៍ជាតិសម្រាប់ពិនិត្យ និង វិភាគគុណភាពទំនិញ | 5.396 | | 1.500 | 750 | 710 | 2.960 |
| 344 | មជ្ឈមណ្ឌលពិពណ៌នាចិន្ត្រៃយ៍ពាណិជ្ជកម្ម | 25.500 | | 1.000 | 7.000 | 12.000 | 20.000 |
| 680 | បង្កើតការត្រួតពិនិត្យស្នងដារ និង គុណភាពស្រូវ | 2.343 | | 200 | 900 | 1.000 | 2.100 |
| 681 | សាងសង់អាគាររដ្ឋបាល | 600 | | 200 | | | 200 |
| 945 | ពង្រឹងសមត្ថភាពធ្វើតេស្តម្ហូបអាហារ និង ផលិតផលប្រេងឥន្ធនៈ | 4.600 | | 500 | 600 | 3.500 | 4.600 |
| ក្រសួងឧស្សាហកម្ម រ៉ែ និងថាមពល | | 370.252 | 43.979 | 42.600 | 59.020 | 70.000 | 171.620 |
| 556 | តំរោងខ្សែបញ្ជូន និង អគ្គិសនីតាមជនបទ | 108.750 | 19.500 | 18.000 | 18.000 | 30.750 | 66.750 |
| 828 | តំរោងពង្រីកអាណាដលិតថាមពលអគ្គិសនី ១០ មេកាវ៉ាត់ | 15.000 | 1.500 | | | | |
| 903 | ខ្សែបញ្ជូនថាមពលតង់ស្យុងខេត្តតាកែវ-កំពត | 18.000 | 4.000 | 5.000 | 3.000 | | 8.000 |
| 999 | តំរោងផ្គត់ផ្គង់ទឹកស្អាត និង អនាម័យទីប្រជុំជនខេត្ត និង ក្រុង | 15.094 | 1.535 | | | | |
| 1225 | តំរោងវារីអគ្គិសនីជូនគូបនៅខេត្តមណ្ឌលគិរី | 10.000 | 2.000 | 1.000 | | | 1.000 |
| 1227 | តំរោងផ្គត់ផ្គង់ទឹកស្អាតតាមខេត្ត-ក្រុង | 31.570 | 2.444 | | | | |
| 902 | សាងសង់ខ្សែបញ្ជូនតង់ស្យុង ២៣០ គីឡូវ៉ាត់ កំពត ក្រុងព្រះសីហនុ | 52.400 | 10.500 | 11.000 | 12.900 | | 23.900 |
| 896 | ការសិក្សាផែនការមេលើការអភិវឌ្ឍវារីអគ្គិសនី (ទូទាំងប្រទេស) | 2.000 | 1.500 | | | | |
| 898 | សិក្សាវារីអគ្គិសនីអាងទន្លេសេសាន | 1.000 | 250 | | | | |
| 1084 | អគ្គិសនីជនបទជីវម៉ាស | 2.750 | 750 | 1.000 | 1.000 | | 2.000 |
| 22 | មន្ទីរពិសោធន៍រ៉ែ | 2.500 | | 200 | 1.300 | 1.000 | 2.500 |
| 33 | មន្ទីរពិសោធន៍ត្រួតពិនិត្យគុណភាព | 2.000 | | 500 | 300 | 200 | 1.000 |
| 104 | ការសិក្សាលើលោហៈ ធាតុ | 1.500 | | 200 | 800 | 500 | 1.500 |
| 108 | មជ្ឈមណ្ឌលផ្សព្វផ្សាយឧស្សាហកម្ម | 12.000 | | 500 | 2.000 | 10.000 | 12.500 |
| 468 | បង្កើតវិទ្យាស្ថានស្នងដារកម្ពុជា | 10.000 | | 500 | 1.000 | 2.000 | 3.500 |
| 469 | ការបង្កើតវិទ្យាស្ថានជាតិផលិតភាពនៃកម្ពុជា | 1.100 | | 100 | 300 | 250 | 650 |
| 470 | បង្កើតវិទ្យាស្ថានជាតិពិនិត្យគុណភាពមាត្រាសាស្ត្រកម្ពុជា | 3.521 | | 300 | 500 | 300 | 1.100 |



ការគ្រប់គ្រងឆ្នាំ ២០០៩

តារាង "គ១"

វិនិយោគសាធារណៈដោយបរិញ្ញាប្បទានក្រៅប្រទេស

ឯកតា: ពាន់ដុល្លារអាមេរិក

| លេខ គំរោង | ឈ្មោះគំរោង | តំលៃ គំរោង | ប៉ាន់ស្មាន ២០០៨ | កម្រិតទុនវិនិយោគចែកតាមឆ្នាំ | | | |
|--------------------------------------|---|------------------|--------------------|-----------------------------|----------------|---------------|----------------|
| | | | | ២០០៩ | ២០១០ | ២០១១ | សរុប ៣ ឆ្នាំ |
| 651 | បង្កើតមជ្ឈមណ្ឌលតំបន់អភិរក្ស និងផ្ទៀងផ្ទាត់មាត្រាសាស្ត្រចំនួន៤ | 3.700 | | 300 | 1.000 | 500 | 1.800 |
| 673 | គំរោងអភិវឌ្ឍន៍ការផ្គត់ផ្គង់ទឹកស្អាតនៅខេត្ត-ក្រុង | 8.717 | | 200 | 500 | 5.500 | 6.200 |
| 1082 | សិក្សាការផ្គត់ផ្គង់ទឹកស្អាតនៅខេត្តព្រៃវែង | 3.373 | | 300 | 1.000 | 2.000 | 3.300 |
| 1093 | គំរោងសាងសង់ខ្សែបញ្ជូនអគ្គិសនីនៅខេត្តកំពង់ចាម | 3.373 | | 300 | 1.000 | 1.000 | 2.300 |
| 1382 | គំរោងកែលម្អរដ្ឋាករទឹកខេត្ត-ក្រុង ជំហាន២ | 19.048 | | 500 | 5.470 | 4.000 | 9.970 |
| 1378 | គំរោងសិក្សាអភិវឌ្ឍន៍រដ្ឋាករទឹកតាមព្រំដែនទិសពាយ័ព្យចំនួន ៤ | 16.131 | | 500 | 5.000 | 6.000 | 11.500 |
| 1379 | ការសិក្សាអភិវឌ្ឍន៍ទឹកស្អាតនៅទីប្រជុំជននៃតំបន់ត្រីកោណ ក្នុងខេត្តស្ទឹងត្រែង | 4.738 | | 500 | 1.000 | 2.500 | 4.000 |
| 899 | សិក្សា និងសាងសង់វារីអគ្គិសនីស្បូវមាប | 8.000 | | 200 | 1.000 | | 1.200 |
| 1376 | សិក្សាជំហានទី២សម្រាប់ការផ្គត់ផ្គង់ទឹកនៅស្បូវមាប | 8.452 | | 500 | 700 | 2.000 | 3.200 |
| 1377 | បង្កើនសមត្ថភាពផ្គត់ផ្គង់ទឹកនៅខេត្តចំនួន ៣ | 4.881 | | 700 | 900 | 1.500 | 3.100 |
| 1380 | សិក្សាការផ្គត់ផ្គង់ទឹកស្អាតនៅខេត្តមណ្ឌលគិរី | 654 | | 300 | 350 | | 650 |
| ក្រសួងសាធារណៈការ និងដឹកជញ្ជូន | | 1.303.950 | 142.870 | 195.511 | 128.900 | 72.580 | 394.971 |
| 222 | សាងសង់ផ្លូវជាតិលេខ៨៨ បានលុង-អូយ៉ាដាវ | 25.800 | 5.000 | 12.800 | | | 12.800 |
| 237 | ស្ថាប័នឡើងវិញផ្លូវជាតិលេខ៣ (ភ្នំពេញ-កំពត) | 37.000 | 4.500 | 11.000 | 8.000 | 2.000 | 21.000 |
| 464 | សាងសង់ស្ពានតាមបណ្តោយផ្លូវសំខាន់ៗ | 7.000 | 560 | | | | |
| 796 | តំបន់សេដ្ឋកិច្ចពិសេសកំពង់ផែក្រុងព្រះសីហនុ ជំហានទី១ និងទី២ | 38.000 | 8.500 | 15.000 | 4.000 | | 19.000 |
| 799 | គំរោងកែលម្អផ្លូវជាតិលេខ១ ភ្នំពេញ-អូរឃ្លើង | 68.000 | 16.400 | 19.000 | 4.800 | | 23.800 |
| 800 | គំរោងកែលម្អផ្លូវនៃផ្លូវជាតិលេខ ៥ និង ៦ | 77.500 | 14.000 | 4.500 | | | 4.500 |
| 803 | គំរោងអភិវឌ្ឍន៍ទេសចរណ៍នៃមហាអនុតំបន់ទន្លេមេគង្គ | 10.000 | 2.000 | 2.000 | | | 2.000 |
| 856 | ពង្រីកផ្ទៃក្រុងព្រះសីហនុជំហានទី២ | 40.000 | 5.000 | 3.000 | | | 3.000 |
| 698 | ជួសជុលផ្លូវជាតិលេខ ៧៦ ស្ទួល សែនមនោរម្យ ព្រំប្រទល់វៀតណាម | 52.000 | 5.000 | 18.000 | 7.000 | 4.000 | 29.000 |
| 759 | សាងសង់ស្ពានអូរឃ្លើង | 74.000 | | 3.000 | 5.000 | 8.000 | 16.000 |
| 696 | ជួសជុលផ្លូវជាតិលេខ ៦២ កំពង់ធំ-ព្រៃវិហារ | 23.550 | | 1.000 | 2.000 | 2.000 | 5.000 |
| 697 | ជួសជុលផ្លូវជាតិលេខ ៥៧ ចាក់ដំបង-ប៉ៃលិន-ព្រំប្រទល់ថៃ | 42.000 | 4.000 | 10.000 | 6.000 | 5.000 | 21.000 |
| 855 | ស្ថាប័នផ្លូវជាតិលេខ ៦៧ (ស្បូវមាប-អន្លង់វែង-ច្រក ស្រម៉ា) | 32.500 | 6.800 | 8.800 | 8.800 | | 17.600 |
| 861 | ស្ថាប័នផ្លូវជាតិលេខ ៦៨ (ព្រៃសាញ់-សំរោង-អូរស្នាច់) | 20.000 | | 200 | 500 | 500 | 1.200 |
| 862 | សាងសង់ផ្លូវជាតិលេខ៨ ព្រែកតាមាក់-អន្លង់ជ្រៃ | 77.512 | 7.700 | 8.500 | 4.977 | 6.500 | 19.977 |
| 1009 | ស្ថាប័នផ្លូវជាតិលេខ ៦អា លេខ ៦ និង លេខ ៧ | 25.000 | | 4.000 | 7.000 | 1.400 | 12.400 |
| 1009 | ស្ថាប័នឡើងវិញផ្លូវជាតិលេខ ៣១ និង លេខ ៣៣ ប្រវែង ៥៥ គម | 18.000 | | 1.000 | 1.000 | 1.000 | 3.000 |
| 1009 | អភិវឌ្ឍន៍ការងារប្រែប្រួលផ្នែកខាងកើត | 25.000 | 1.000 | 6.000 | 6.000 | 2.000 | 14.000 |
| 1009 | សាងសង់ស្ពានព្រែកតាមាក់ | 43.500 | 14.000 | 12.000 | 9.500 | 11.000 | 32.500 |



ការគ្រប់គ្រងឆ្នាំ ២០០៩

តារាង "គខ"

វិនិយោគសាធារណៈដោយហិរញ្ញប្បទានរុក្ខវប្បធម៌

ឯកតា: រោងពុំលានរៀល

| លេខ គំរោង | ឈ្មោះគំរោង | តំលៃ គំរោង | ប៉ាន់ស្មាន ២០០៨ | កម្រិតទុនវិនិយោគតែកតាមឆ្នាំ | | | |
|---------------------------------------|---|---------------|--------------------|-----------------------------|--------------|--------------|---------------|
| | | | | ២០០៩ | ២០១០ | ២០១១ | សរុប ៣ ឆ្នាំ |
| 1305 | គំរោងសាងសង់ស្ថានីយ៍ប្រៃសណីយ៍ | 22.700 | | 500 | 1.500 | | 2.000 |
| 1306 | គំរោងសាងសង់ស្ថានីយ៍ព្រែកក្តោម | 29.000 | 14.000 | 6.000 | 2.783 | | 8.783 |
| 1450 | គំរោងសាងសង់វិញ្ញាបនបត្របណ្ឌិតផ្នែកកម្ពុជា | 73.000 | 10.850 | 16.000 | 14.000 | | 30.000 |
| 1454 | គ្រប់គ្រង ថែទាំទ្រព្យសម្បត្តិរដ្ឋ | 58.800 | 7.760 | 7.760 | 7.760 | 7.760 | 23.280 |
| 1455 | សាងសង់ផ្លូវជាតិលេខ៦២ និងផ្លូវខេត្តលេខ ២១០ | 55.000 | 8.800 | 9.000 | 9.500 | 7.700 | 26.200 |
| 1456 | សាងសង់ផ្លូវជាតិលេខ ៧៨ (បានលុប-អន្តរាគមន៍) | 43.500 | 7.000 | 7.000 | 7.500 | 6.500 | 21.000 |
| 465 | កែលម្អផ្ទះសំបែង | 15.000 | | 500 | 500 | 500 | 1.500 |
| 469 | បូមទឹក និងការ ស្តារផ្លូវទឹកស្អាត | 4.500 | | 500 | 300 | 300 | 1.100 |
| 470 | ស្តារផ្លូវទឹកបិទទ្រទ្រង់ និងទ្រទ្រង់ | 11.788 | | 101 | 500 | 700 | 1.301 |
| 633 | សាងសង់រោងចាងចម្អិន | 4.000 | | 500 | 500 | 500 | 1.500 |
| 700 | ជួសជុលផ្លូវជាតិលេខ ៧៦ ប្រវែង ១៦៩ គម (បានលុប-តំបន់ក្រីកាណ) | 24.000 | | 800 | 900 | 900 | 2.600 |
| 860 | លើកកម្ពស់ផ្លូវទឹកស្រូវ | 13.000 | | 200 | 700 | 700 | 1.600 |
| 762 | សាងសង់ផ្លូវជាតិលេខ ៧៦ បេ | 1.500 | | 600 | 600 | | 1.200 |
| 765 | កម្មវិធីបណ្តុះបណ្តាលសាងសង់ និងគ្រប់គ្រងអាគារយានដ្ឋាន | 400 | | 200 | | | 200 |
| 860 | លើកកម្ពស់ផ្លូវទឹកស្រូវ | 13.000 | | 200 | 700 | 1.200 | 2.100 |
| 863 | ស្តារផ្លូវជាតិ (អន្តរាគមន៍-ព្រះវិហារ) | 24.500 | | 800 | 500 | 500 | 1.800 |
| 1006 | សាងសង់ស្ថានីយ៍បណ្តុះបណ្តាលផ្លូវជាតិលេខ ៦៤ | 18.000 | | 800 | 700 | 400 | 1.900 |
| 1008 | សាងសង់ផ្លូវជាតិលេខ ៧៤ | 7.000 | | 500 | 500 | 600 | 1.600 |
| 1010 | សាងសង់ផ្លូវអាស៊ាន ផ្លូវជាតិលេខ ៦៦ (២៧៥គម) | 70.000 | | 500 | 500 | 700 | 1.700 |
| 1309 | គំរោងអភិវឌ្ឍន៍កំពង់ផែនៅតាមបណ្តោយដងទន្លេមេគង្គ បាសាក់ និង ទន្លេសាប | 8.900 | | 600 | 650 | 200 | 1.450 |
| 1361 | បង្កើនសមត្ថភាពសំភារៈសាងសង់ផ្លូវ | 5.000 | | 1.000 | | | 1.000 |
| 1362 | កម្មវិធីស្តារស្ថានបន្ទាន់ | 10.000 | | 800 | 850 | | 1.650 |
| 1364 | សាងសង់ស្ថានឆ្លងកាត់ទន្លេមេគង្គនៅតាខ្មៅ | 55.000 | | 850 | 880 | | 1.730 |
| រដ្ឋលេខាធិការដ្ឋានអាគារសមស្ថាន | | 41.410 | 1.277 | 4.478 | 4.450 | 2.000 | 10.937 |
| 423 | ព្រលានយន្តហោះខេត្តតន្តី | 5.600 | 1.277 | 2.213 | 2.249 | | 4.462 |
| 3 | គំរោងអភិវឌ្ឍន៍អាគារយានដ្ឋានព្រះវិហារ | 8.500 | | 700 | 500 | 500 | 1.700 |
| 420 | គំរោងអភិវឌ្ឍន៍អាគារយានដ្ឋានមណ្ឌលតីរ | 15.000 | | 500 | 500 | 800 | 1.800 |
| 424 | គំរោងអភិវឌ្ឍន៍អាគារយានដ្ឋានស្ទឹងត្រែង | 5.810 | | 565 | 710 | 200 | 1.475 |
| | គំរោងអភិវឌ្ឍន៍អាគារយានដ្ឋានក្រចេះ | 6.500 | | 500 | 500 | 500 | 1.500 |
| | | 20.044 | 800 | 2.000 | 2.100 | 2.300 | 6.400 |
| | កម្មវិធីស្តារស្ថានីយ៍ទូរទស្សន៍ AM/FM 12 គូ - ក្រុង | 6.000 | | 500 | 500 | 500 | 1.500 |



ការគ្រប់គ្រងឆ្នាំ ២០០៩

តារាង "គ១"

វិនិយោគសាធារណៈដោយបរិក្ខារឬទ្រព្យរដ្ឋ

ឯកតា: រោងដុល្លារអាមេរិក

| លេខ គំរោង | ឈ្មោះគំរោង | តំលៃ គំរោង | ប៉ាន់ស្មាន ២០០៨ | កម្រិតទុនវិនិយោគចែកតាមឆ្នាំ | | | |
|--|--|----------------|--------------------|-----------------------------|---------------|---------------|---------------|
| | | | | ២០០៩ | ២០១០ | ២០១១ | សរុប ៣ ឆ្នាំ |
| 1251 | គំរោងជំនួយទ្រទ្រង់អភិវឌ្ឍន៍វិទ្យុ | 1.789 | 800 | | | | |
| 334 | សាងសង់ស្ថានីយទូរទស្សន៍ ខេត្ត-ក្រុង | 6.500 | | 500 | 500 | 500 | 1.500 |
| 415 | ការបង្កើតទំនាក់ទំនងរួម ផ្នែកព័ត៌មានប្រទេសអាស៊ាន | 4.500 | | 500 | 600 | 800 | 1.900 |
| 1421 | បង្កើនសមត្ថភាពសារព័ត៌មាន AKP | 1.255 | | 500 | 500 | 500 | 1.500 |
| ក្រសួងទំនៀមទម្លាប់ និងទូរគមនាគមន៍ | | 127.330 | 5.745 | 8.243 | 10.243 | 17.217 | 35.703 |
| 294 | បណ្តាញទូរគមនាគមន៍ក្របខ័ណ្ឌមហាតំបន់ទន្លេមេគង្គ | 32.330 | 1.623 | 3.776 | 5.776 | 7.000 | 16.552 |
| 295 | បណ្តាញទូរគមនាគមន៍ព័ត៌មានវិទ្យាមហាអន្តតំបន់ទន្លេមេគង្គ | 18.500 | 4.122 | 3.367 | 3.367 | 7.367 | 14.101 |
| 401 | បណ្តាញបញ្ជូនស៊ីញ៉ាល់ ភ្នំពេញ-ក្រុងព្រះសីហនុ | 10.000 | | 200 | 200 | 1.000 | 1.400 |
| 1328 | ប្រអប់ទូរស័ព្ទសាធារណៈ | 8.500 | | 400 | 400 | 850 | 1.650 |
| 1327 | បណ្តាញបញ្ជូនស៊ីញ៉ាល់ដោយប្រើកាប៊ូអិកក្រោមសមុទ្រ | 20.000 | | 200 | 200 | 500 | 900 |
| 1326 | ពង្រីកបណ្តាញបញ្ជូនស៊ីញ៉ាល់ដោយប្រើកាប៊ូអិក | 38.000 | | 300 | 300 | 500 | 1.100 |
| ក្រសួងវប្បធម៌ និងវិចិត្រសិល្បៈ | | 28.850 | | 3.502 | 9.730 | 14.287 | 27.519 |
| 213 | មជ្ឈមណ្ឌលវប្បធម៌ | 11.000 | | 500 | 3.500 | 6.500 | 10.500 |
| 217 | ជួសជុលប្រាសាទបុរាណ (ក្រៅតំបន់អង្គរ) | 7.050 | | 1.000 | 2.219 | 3.000 | 6.219 |
| 739 | ជួសជុលសំណង់ចាស់ៗ និង ផ្លូវនៅភ្នំព្រះរាជទ្រព្យ | 7.000 | | 630 | 2.647 | 3.723 | 7.000 |
| 973 | ការរៀបចំមជ្ឈមណ្ឌលវប្បធម៌ជនជាតិនៅភូមិភាគពាយ័ព្យ | 800 | | 270 | 265 | 265 | 800 |
| 974 | សាងសង់សារមន្ទីរតាមបណ្តាខេត្ត-ក្រុងនៅជុំវិញ បឹងទន្លេសាប | 1.500 | | 602 | 599 | 299 | 1.500 |
| 1467 | ជួសជុលបណ្តាស៊ីយេបាតិ ជំហាន២ | 1.500 | | 500 | 500 | 500 | 1.500 |
| ក្រសួងធម្មការ និង សាសនា | | 4.109 | | 874 | 1.369 | 1.866 | 4.109 |
| 509 | ជួសជុលកែលម្អបណ្តាស៊ីយេបាតិ | 1.350 | | 450 | 450 | 450 | 1.350 |
| 558 | ជួសជុលកែលម្អកន្លែងធ្វើការ | 2.700 | | 400 | 900 | 1.400 | 2.700 |
| 1315 | អភិវឌ្ឍន៍ធនធានមនុស្ស | 59 | | 24 | 19 | 16 | 59 |
| ក្រសួងមហាផ្ទៃ | | 225.079 | 10.290 | 10.673 | 14.750 | 16.260 | 41.883 |
| 731 | សាងសង់សាលារៀន-ស្នាក់ | 22.700 | 1.500 | 900 | 2.000 | 6.500 | 9.400 |
| 506 | កែទម្រង់រដ្ឋបាល | 22.500 | 700 | 1.224 | 5.500 | 4.300 | 11.024 |
| 1394 | ពង្រឹងអភិបាលកិច្ចមូលដ្ឋាន | 10.500 | 800 | 800 | 500 | | 1.300 |
| 1395 | កម្មវិធីសិទ្ធិកុមារ | 1.450 | 290 | 290 | 290 | | 580 |
| 1396 | កម្មវិធីស្ត្រី | 14.300 | 1.300 | 1.300 | 500 | 1.000 | 2.800 |
| 1397 | ក្រសួងជំរុញការបង់ប្រជាជនតំបន់បឹងទន្លេសាប | 19.700 | 1.500 | 1.000 | 500 | | 1.500 |
| 1398 | ក្រសួងជំរុញការបង់ប្រជាជនតំបន់បឹងទន្លេសាប | 19.300 | 1.000 | 1.000 | 500 | 1.000 | 2.500 |
| 1399 | គំរោងអភិបាលកិច្ច | 11.000 | 900 | 1.000 | 1.000 | | 2.000 |



ការគ្រប់គ្រងឆ្នាំ ២០០៥

តារាង "គ១"

វិនិយោគសាធារណៈដោយហិរញ្ញប្បទានក្រៅប្រទេស

ឯកតា: ពាន់ដុល្លារអាមេរិក

| លេខ គំរោង | ឈ្មោះគំរោង | តំលៃ គំរោង | ប៉ាន់ស្មាន ២០០៨ | កម្រិតទុនវិនិយោគចែកតាមឆ្នាំ | | | |
|--|--|---------------|--------------------|-----------------------------|---------------|---------------|---------------|
| | | | | ២០០៥ | ២០១០ | ២០១១ | សរុប ៣ ឆ្នាំ |
| 1400 | អភិវឌ្ឍន៍មូលដ្ឋានខេត្តសៀមរាប | 15.000 | 800 | 1.000 | 1.500 | | 2.500 |
| 1401 | គាំទ្រវិមជ្ឈការ និង វិសហមជ្ឈការ | 33.600 | 1.500 | 1.000 | | | 1.000 |
| 598 | សាងសង់សាលាខេត្ត-សាលាស្រុក | 16.100 | | 250 | 1.000 | 2.000 | 3.250 |
| 1339 | ជួសជុល និង សាងសង់ពន្ធនាគារ ខេត្ត-ក្រុង | 35.000 | | 300 | 650 | 650 | 1.600 |
| 1332 | សាងសង់សាលាបណ្តុះបណ្តាលរដ្ឋបាលមូលដ្ឋានក្រសួងមហាផ្ទៃ | 929 | | 309 | 310 | 310 | 929 |
| 1331 | សាងសង់អគារទិស្តាកំការត្រួតពិនិត្យប្រកាសព្រំដែនអន្តរជាតិ | 3.000 | | 300 | 500 | 500 | 1.300 |
| ក្រសួងផែនការ | | 2.715 | | 955 | 1.055 | 755 | 2.765 |
| 1018 | អង្កេតកម្លាំងពលកម្ម | 120 | | 40 | 40 | 40 | 120 |
| 1019 | សន្ទស្សន៍ថ្លៃទំនិញប្រើប្រាស់ | 150 | | 50 | 50 | 50 | 150 |
| 1020 | បង្កើតតម្លៃ និង ផ្សេងៗ | 135 | | 45 | 45 | 45 | 135 |
| 1021 | អង្កេតក្រៅផ្លូវការ | 225 | | 75 | 75 | 75 | 225 |
| 1022 | បណ្តុះបណ្តាលការងារស្តីពី និង អភិវឌ្ឍន៍ | 550 | | 100 | 350 | 50 | 500 |
| 1320 | ជួសជុលមន្ទីរនៅតាមបណ្តាខេត្ត-ក្រុង ចំនួន ៤ | 600 | | 300 | 150 | 150 | 600 |
| 1341 | ផ្សព្វផ្សាយយុទ្ធសាស្ត្រស្តីពី | 500 | | 200 | 200 | 200 | 600 |
| 1349 | អង្កេតហិរញ្ញវត្ថុកសិកម្មមិនរៀបរយ | 30 | | 10 | 10 | 10 | 30 |
| 1345 | អង្កេតផលិតផលឧស្សាហកម្ម និង សន្ទស្សន៍ថ្លៃ | 60 | | 20 | 20 | 20 | 60 |
| 1346 | សន្ទស្សន៍មុខទំនិញកសិកម្ម | 60 | | 20 | 20 | 20 | 60 |
| 1388 | អង្កេតការលក់រាយ និង សន្ទស្សន៍ថ្លៃ | 60 | | 20 | 20 | 20 | 60 |
| 1343 | ប្រមូល និង វិភាគទិន្នន័យរដ្ឋបាលផ្នែកស្តីពីសេដ្ឋកិច្ច | 225 | | 75 | 75 | 75 | 225 |
| ក្រសួងយុត្តិធម៌ | | 11.541 | | 1.000 | 1.500 | 2.150 | 4.650 |
| 61 | ពង្រឹងហេដ្ឋារចនាសម្ព័ន្ធនៃអាគារតុលាការ | 4.784 | | 500 | 1.000 | 650 | 2.150 |
| 1408 | សាងសង់អគារតុលាការ ខេត្ត-ក្រុង | 6.757 | | 500 | 500 | 1.500 | 2.500 |
| ក្រសួងសង្គមកិច្ច អតីតយុទ្ធជន និងយុវនីតិសម្បទា | | 65.601 | 790 | 4.786 | 12.909 | 25.882 | 43.577 |
| 594 | សាងសង់ភូមិសម្រាប់កុមារ SOS កម្ពុជា | 8.700 | 200 | 1.750 | 1.500 | 4.000 | 7.250 |
| 1273 | ពង្រឹងសមត្ថភាពជនពិការក្នុងខេត្តចំនួន៤ | 1.714 | 200 | 500 | | | 500 |
| 1274 | មណ្ឌលកែប្រែផ្លូវកាយ និងសង្គមក្នុងខេត្ត សៀមរាប បន្ទាយមានជ័យ កំពង់ធំ និង តាកែវ | 5.298 | 300 | 800 | 1.200 | 2.000 | 4.000 |
| 1310 | កម្មវិធីស្តារនីតិសម្បទា និង សមាហរណកម្មកុមារទំនាស់នឹងច្បាប់ និង ប្រើប្រាស់ គ្រឿងញៀនដោយបំពាននៅតាមមជ្ឈមណ្ឌល និង ពន្ធនាគារ | 561 | 90 | 187 | 187 | | 374 |
| | កម្មវិធីអភិវឌ្ឍន៍ អតីតយុទ្ធជន | 26.140 | | 200 | 3.500 | 6.500 | 10.200 |
| | សាងសង់អគារការិយាល័យសង្គមកិច្ចស្រុកទាំង ៥ | 408 | | 145 | 145 | 118 | 408 |
| | សាងសង់មជ្ឈមណ្ឌលនីតិសម្បទា ខេត្តកណ្តាល | 221 | | 123 | 52 | 46 | 221 |



ការគ្រប់គ្រងឆ្នាំ ២០០៩

តារាង "គ១"

វិនិយោគសាធារណៈដោយហិរញ្ញប្បទានក្រៅប្រទេស

ឯកតា: ពាន់ដុល្លារអាមេរិក

| លេខ តំរោង | ឈ្មោះគំរោង | តំលៃ តំរោង | ប៉ាន់ស្មាន ២០០៨ | កម្រិតទុនវិនិយោគចែកតាមឆ្នាំ | | | |
|---|--|----------------|--------------------|-----------------------------|--------------|---------------|---------------|
| | | | | ២០០៩ | ២០១០ | ២០១១ | សរុប ៣ ឆ្នាំ |
| 958 | សង់មជ្ឈមណ្ឌលយុវនីតិសម្បទា ខេត្តកំពត | 270 | | 178 | 92 | | 270 |
| 959 | សង់មជ្ឈមណ្ឌលយុវនីតិសម្បទា ខេត្តបាត់ដំបង | 270 | | 178 | 92 | | 270 |
| 960 | សង់មជ្ឈមណ្ឌលយុវនីតិសម្បទា ខេត្តបន្ទាយមានជ័យ | 270 | | 178 | 92 | | 270 |
| 1050 | កម្មវិធីជនអនាថា | 5.600 | | 200 | 3.500 | 500 | 4.200 |
| 1051 | សាងសង់អាគារសម្រាប់កុមារ និង យុវកុមាររងគ្រោះដោយសារធាតុញៀន នៅក្នុងមជ្ឈមណ្ឌលចោមចៅ | 97 | | 62 | 23 | 12 | 97 |
| 1053 | សាងសង់អាគារមន្ទីរសង្គមកិច្ច អតីតយុទ្ធជន និងយុវនីតិសម្បទា ខេត្តកោះកុង | 28 | | 16 | 12 | | 28 |
| 1054 | សាងសង់អាគារស្នាក់នៅរបស់កុមារ ខេត្តកោះកុង | 25 | | 10 | 14 | | 24 |
| 1276 | តំរោង/កម្មវិធីពិសេសដែលនឹងត្រូវបង្កើត | 16.000 | | 259 | 2.500 | 12.706 | 15.465 |
| ក្រសួងការងារ និងបណ្តុះបណ្តាលវិជ្ជាជីវៈ | | 10.633 | | 1.240 | 3.131 | 3.796 | 8.167 |
| 597 | សាងសង់ពហុប្រយោជន៍ និង មន្ទីរពិសោធន៍ | 706 | | 320 | 100 | 100 | 520 |
| 894 | ការបង្កើតប្រព័ន្ធព័ត៌មានវិទ្យាភារាមារ | 197 | | 75 | 71 | 51 | 197 |
| 983 | ផ្តល់សម្រេចមីក្នុងការចូលរៀនផ្នែកអប់រំ បណ្តុះបណ្តាលបច្ចេកទេស និង វិជ្ជាជីវៈ | 6.000 | | 500 | 2.500 | 3.000 | 6.000 |
| 984 | សាងសង់មន្ទីរការងារ និង បណ្តុះបណ្តាលវិជ្ជាជីវៈ ខេត្ត ក្រុង | 2.880 | | 200 | 200 | 200 | 600 |
| 985 | សាងសង់អាគារសិក្សានៅវិទ្យាស្ថានជាតិពាណិជ្ជសាស្ត្រ | 600 | | 100 | 150 | 350 | 600 |
| 1298 | តំរោងបញ្ជ្រាបយេនឌ័រនៅក្នុងវិស័យការងារ និង បណ្តុះបណ្តាលវិជ្ជាជីវៈ | 250 | | 45 | 110 | 95 | 250 |
| ក្រសួងទំនាក់ទំនងជាមួយរដ្ឋសភា ព្រឹទ្ធសភា និងអធិការកិច្ច | | 1.332 | | 100 | 400 | 400 | 900 |
| 740 | ពង្រឹងគុណភាពការងារអធិការកិច្ច | 1.332 | | 100 | 400 | 400 | 900 |
| ក្រសួងបរិស្ថាន | | 107.409 | 3.288 | 2.891 | 7.013 | 15.195 | 25.099 |
| 612 | ការគ្រប់គ្រងបរិស្ថានបឹងទន្លេសាប | 19.360 | 2.100 | 20 | | | 20 |
| 668 | ពិនិត្យឡើងវិញផែនការបរិស្ថានជាតិ | 1.000 | | 400 | 600 | | 1.000 |
| 1025 | ការរៀបចំរបាយការណ៍លើកទី២ ក្រោមអនុសញ្ញាគ្របខ័ណ្ឌសហប្រជាជាតិ ស្តីពីការប្រែប្រួលអាកាសធាតុ | 405 | 156 | 164 | | | 164 |
| 1026 | តំរោងសកម្មភាពសម្រាប់អនុវត្តគ្របខ័ណ្ឌជីវសុវត្ថិភាព | 1.100 | 432 | 197 | | | 197 |
| 1280 | ការគ្រប់គ្រងតំបន់អភិរក្ស | 4.000 | 600 | 500 | 450 | | 950 |
| 63 | បង្កើតវិទ្យាស្ថានស្រាវជ្រាវ និង ការគ្រប់គ្រងបំពុលបរិស្ថាន | 9.714 | | 200 | 500 | 5.000 | 5.700 |
| 387 | បង្កើនសមត្ថភាពលើការគ្រប់គ្រងកាកសំណល់រាវ | 1.450 | | 440 | 450 | 450 | 1.340 |
| 390 | ពង្រឹងសមត្ថភាពបរិស្ថាន EIA | 3.925 | | 200 | 900 | 2.000 | 3.100 |
| | បណ្តុះបណ្តាលការងារអប់រំបរិស្ថាន | 528 | | 170 | 113 | 245 | 528 |
| | ការគ្រប់គ្រង និង អភិរក្សជីវចម្រុះអាងទន្លេមេគង្គ | 28.790 | | 200 | 1.000 | 4.000 | 5.200 |
| | ការគ្រប់គ្រងសំណល់ | 31.590 | | 200 | 1.500 | 3.000 | 4.700 |



ការគ្រប់គ្រងឆ្នាំ ២០០៩

តារាង "គ១"

វិនិយោគសាធារណៈដោយហិរញ្ញប្បទានក្រៅប្រទេស

ឯកតា: ពាន់ដុល្លារ អាមេរិក

| លេខ តំរោង | ឈ្មោះគំរោង | តំលៃ តំរោង | ប៉ាន់ស្មាន ២០០៨ | កម្រិតទុនវិនិយោគចែកតាមឆ្នាំ | | | |
|--------------------------------|---|---------------|--------------------|-----------------------------|---------------|---------------|---------------|
| | | | | ២០០៩ | ២០១០ | ២០១១ | សរុប ៣ ឆ្នាំ |
| 779 | ពង្រឹងសមត្ថភាពស្តីពីដំណើរការវាយតម្លៃផលប៉ះពាល់បរិស្ថាន | 5.547 | | 200 | 1.500 | 500 | 2.200 |
| ក្រសួងទេសចរណ៍ | | 62.535 | 700 | 6.218 | 10.001 | 19.436 | 35.655 |
| 1293 | គំរោងអភិវឌ្ឍន៍ទេសចរណ៍តំបន់ទន្លេមេគង្គ | 9.508 | 700 | 3.000 | | | 3.000 |
| 56 | អភិវឌ្ឍន៍តំបន់ទេសចរណ៍ទី២ | 4.600 | | 300 | 1.300 | 5.000 | 6.600 |
| 72 | សាងសង់មន្ទីរទេសចរណ៍ | 3.540 | | 200 | 2.000 | 1.500 | 3.700 |
| 968 | សមាហរណកម្មបច្ចេកវិទ្យាព័ត៌មានទេសចរណ៍ | 270 | | 270 | | | 270 |
| 969 | សាងសង់វិទ្យាស្ថានទេសចរណ៍ជាតិ (CNIT) | 3.500 | | 200 | 700 | 1.700 | 2.600 |
| 971 | សង់មជ្ឈមណ្ឌលព័ត៌មានទេសចរណ៍ | 7.000 | | 200 | 2.000 | 5.000 | 7.200 |
| 970 | កាត់បន្ថយភាពក្រីក្រក្នុងបរិបទនៃទិន្នន័យភាពក្នុងវិស័យទេសចរណ៍ | 25.000 | | 250 | 1.500 | 4.000 | 5.750 |
| 1409 | អភិវឌ្ឍន៍មណ្ឌលយុវជនស្ទឹងជីនិត កំពង់ធំ | 1.400 | | 263 | 219 | 169 | 651 |
| 1410 | អភិវឌ្ឍន៍មណ្ឌលយុវជនមនា១ មណ្ឌលតីរី | 651 | | 263 | 219 | 169 | 651 |
| 1411 | កែលម្អមណ្ឌលយុវជនជួនតាម៉ុក ឧត្តរមានជ័យ | 150 | | 50 | 50 | 50 | 150 |
| 1412 | អភិវឌ្ឍន៍មណ្ឌលយុវជនទឹកជ្រោះប៊ូស្រា មណ្ឌលតីរី | 729 | | 265 | 250 | 214 | 729 |
| 1413 | អភិវឌ្ឍន៍មណ្ឌលយុវជនទឹកជ្រោះមនោរម្យ មណ្ឌលតីរី | 308 | | 151 | 88 | 69 | 308 |
| 1414 | អភិវឌ្ឍន៍មណ្ឌលយុវជនប្រទេសស្រីសោភ័ណ កំពង់ចាម | 5.333 | | 500 | 1.500 | 1.500 | 3.500 |
| 1415 | អភិវឌ្ឍន៍មណ្ឌលយុវជនប្រទេសកម្ពុជា កំពង់ចាម | 546 | | 306 | 175 | 65 | 546 |
| ក្រសួងកិច្ចការនារី | | 45.234 | 8.207 | 12.683 | 6.912 | 13.223 | 32.818 |
| 614 | សាងសង់ និងជួសជុលអាគាររដ្ឋបាល | 26.828 | 6.162 | 11.189 | 5.000 | 9.152 | 25.341 |
| 1087 | កម្មវិធីពង្រឹងសហគមន៍ដើម្បីប្រយុទ្ធនឹងជម្ងឺគ្រុនចាញ់ | 543 | 84 | 71 | 71 | 71 | 213 |
| 1088 | គំរោងបញ្ជ្រាបយេនឌ័រ និង ការអភិវឌ្ឍគោលនយោបាយ | 3.695 | 363 | | | | |
| 1089 | គំរោងលើកកម្ពស់សមត្ថភាពយេនឌ័រ | 2.000 | 416 | 241 | 241 | | 482 |
| 1090 | មជ្ឈមណ្ឌលអភិវឌ្ឍន៍ស្ត្រី | 2.200 | 522 | 439 | | | 439 |
| 1091 | ភាពជាដៃគូដើម្បីសមត្ថភាពយេនឌ័រ | 4.768 | 660 | 543 | | | 543 |
| 963 | កម្មវិធីស្ត្រីក្នុងការអភិវឌ្ឍជំហានទី ២ | 5.200 | | 200 | 1.600 | 4.000 | 5.800 |
| ទិស្តីការគណៈរដ្ឋមន្ត្រី | | 91.900 | 27.950 | 10.000 | 6.500 | | 16.500 |
| 1437 | សាងសង់មជ្ឈមណ្ឌលព័ត៌មានវិទ្យា | 21.000 | 5.500 | 4.000 | 4.500 | | 8.500 |
| 1438 | សាងសង់ទិស្តីការគណៈរដ្ឋមន្ត្រី | 36.900 | 17.450 | | | | |
| 1439 | ពង្រឹងសមត្ថភាពប្រព័ន្ធបច្ចេកវិទ្យា | 5.000 | 1.000 | 2.000 | 2.000 | | 4.000 |
| 1440 | សាងសង់ប្រព័ន្ធព័ត៌មានរដ្ឋបាលខេត្ត-ក្រុង | 29.000 | 4.000 | 4.000 | | | 4.000 |
| រដ្ឋសភា | | 75.194 | 5.977 | 13.021 | 13.433 | 10.186 | 36.640 |
| 1441 | កែលម្អសមត្ថភាពប្រព័ន្ធព័ត៌មានរដ្ឋបាលខេត្ត-ក្រុង | 3.600 | 154 | 102 | 1.672 | 1.672 | 3.446 |



ការគ្រប់គ្រងឆ្នាំ ២០០៩

តារាង "គ១"

វិនិយោគសាធារណៈដោយហិរញ្ញប្បទានក្រៅប្រទេស

ឯកតា: ពាន់ដុល្លារអាមេរិក

| លេខ គំរោង | ឈ្មោះគំរោង | តំលៃ គំរោង | ប៉ាន់ស្មាន ២០០៨ | កម្រិតទុនវិនិយោគចែកតាមឆ្នាំ | | | |
|--------------|---|---------------|--------------------|-----------------------------|-------|-------|--------------|
| | | | | ២០០៩ | ២០១០ | ២០១១ | សរុប ៣ ឆ្នាំ |
| 792 | គំរោងការពារទឹកជំនន់ និង កែលម្អប្រព័ន្ធប្រឡាយ លូ ក្នុងរាជធានីភ្នំពេញ | 20.230 | 5.823 | 8.776 | 4.061 | | 12.837 |
| 413 | គំរោងកែលម្អប្រព័ន្ធប្រមូលសំរាមក្នុងទីក្រុងភ្នំពេញ | 14.637 | | 2.643 | 5.000 | 6.214 | 13.857 |
| 682 | កែលម្អបរិស្ថាននៅក្នុងទីក្រុងភ្នំពេញ | 19.293 | | 300 | 500 | 500 | 1.300 |
| 717 | លើកកម្ពស់គុណភាពជួរក្នុងទីក្រុងភ្នំពេញ | 9.442 | | 200 | 1.000 | 500 | 1.700 |
| 780 | ជួសជុលផ្សារកណ្តាល-ផ្សារចាស់ក្នុងរាជធានីភ្នំពេញ | 7.992 | | 1.000 | 1.200 | 1.300 | 3.500 |



ការគ្រប់គ្រងឆ្នាំ ២០០៩

តារាង "គ២"

វិនិយោគសាធារណៈដោយហិរញ្ញប្បទានក្រៅប្រទេស

ឯកតា: លានរៀល

| លេខ តំរោង | ឈ្មោះគំរោង | តំលៃ តំរោង | បំណុល ២០០៨ | កម្រិតទុនវិនិយោគចែកតាមឆ្នាំ | | | |
|----------------------------------|--|-------------------|------------------|-----------------------------|------------------|------------------|------------------|
| | | | | ២០០៨ | ២០១០ | ២០១១ | សរុប ៣ ឆ្នាំ |
| សរុបរួម | | 26.191.117 | 2.260.193 | 2.762.412 | 2.765.368 | 2.910.516 | 8.438.296 |
| ក្រសួងសុខាភិបាល | | 5.878.060 | 530.429 | 516.870 | 502.668 | 521.930 | 1.541.268 |
| 78 | ពង្រឹងសេវាសុខាភិបាលមូលដ្ឋាន | 2.380.144 | 169.740 | 174.250 | 155.800 | 155.800 | 485.850 |
| 82 | កម្មវិធីប្រយុទ្ធនឹងជម្ងឺរបេង | 430.500 | 26.650 | 25.941 | 22.628 | 23.370 | 71.939 |
| 83 | ការប្រយុទ្ធនឹងជម្ងឺគ្រុនចាញ់ គ្រុនឈាម | 339.316 | 34.850 | 32.616 | 30.750 | 30.750 | 94.116 |
| 84 | កែទម្រង់ការចែកចាយឱសថស្ថាន និង សំភារៈ បរិក្ខារពេទ្យ | 1.429.904 | 215.525 | 214.528 | 224.090 | 240.346 | 678.964 |
| 86 | កម្មវិធីជាតិប្រយុទ្ធនឹងជម្ងឺអេដស៍ និង កាមរោគ | 362.424 | 33.239 | 23.382 | 21.373 | 23.772 | 68.527 |
| 87 | ការស្តារមន្ទីរពេទ្យជាតិ | 659.977 | 29.331 | 31.837 | 33.120 | 33.120 | 98.076 |
| 426 | ត្រួតពិនិត្យគ្រប់គ្រងចំណីអាហារ និង ថ្នាំសង្កូវ | 35.666 | 5.412 | 1.320 | 1.337 | 1.337 | 3.993 |
| 701 | អភិវឌ្ឍន៍ឱសថបុរាណ | 34.104 | 533 | 603 | 754 | 754 | 2.112 |
| 962 | តំរោងគ្រប់គ្រងជម្ងឺកុមារ (IMCI) | 28.306 | 5.330 | 5.330 | 5.330 | 5.330 | 15.990 |
| 1024 | កម្មវិធីត្រួតពិនិត្យ និង អន្តរាគមន៍សុខភាពសាធារណៈ | 102.742 | 1.820 | 6.863 | 7.487 | 7.351 | 21.701 |
| 1096 | ការផ្តល់សុខភាពបឋមនៅខេត្តកំពង់ចាម | 21.371 | 2.296 | | | | |
| 1097 | ការផ្តល់សេវាកម្មសុខភាពបឋមនៅខេត្តសៀមរាប និង ឧត្តរមានជ័យ | 23.473 | 2.444 | | | | |
| 1100 | តំរោងត្រួតពិនិត្យរបេង ជំហានទី២ | 2.429 | 484 | | | | |
| 1102 | តំរោងអភិវឌ្ឍន៍ធនធានមនុស្សវេជ្ជសាស្ត្រ | 5.294 | 783 | | | | |
| 1316 | អភិវឌ្ឍន៍ធនធាន និង សេវាសុខភាពផ្លូវចិត្ត | 22.411 | 1.993 | | | | |
| ក្រសួងអប់រំ យុវជន និងកីឡា | | 1.893.794 | 256.201 | 258.644 | 254.311 | 177.050 | 690.005 |
| 719 | កម្មវិធីអភិវឌ្ឍន៍សំភារៈរូបវន្ត | 688.800 | 73.226 | 65.600 | 69.700 | 54.259 | 189.559 |
| 876 | ការអប់រំមូលដ្ឋាន និងបណ្តុះបណ្តាលគ្រូបង្រៀននៅខេត្តសៀមរាប ឧត្តរមានជ័យ និង កំពង់ចាម | 66.301 | 10.135 | 12.116 | 12.116 | 36.716 | 60.947 |
| 1063 | តំរោងទ្រទ្រង់វិស័យអប់រំនៅកម្ពុជា | 159.900 | 30.746 | 29.405 | 39.750 | 32.800 | 101.955 |
| 1067 | តំរោងកែលម្អការចូលរៀននៅបឋមសិក្សាក្នុងឃុំជួបការលំបាក | 7.667 | 1.447 | | | | |
| 1071 | កម្មវិធីពង្រីកការអប់រំមូលដ្ឋានជំហានទី ២ | 105.370 | 18.245 | 16.400 | 34.645 | | 51.045 |
| 1073 | ថវិកាគាំទ្រកំណែទម្រង់ការអប់រំមូលដ្ឋានដល់សិស្សក្រីក្រ | 86.100 | 13.735 | 17.835 | 26.035 | | 43.870 |
| 1074 | កម្មវិធីអភិវឌ្ឍន៍វិស័យអប់រំលើកទី២ | 102.500 | 22.550 | 32.800 | | | 32.800 |
| 1075 | តំរោងអភិវឌ្ឍន៍វិស័យអប់រំមធ្យមសិក្សា | 137.678 | 29.996 | 29.996 | | | 29.996 |
| 1127 | ទំនាក់ទំនងការងារសម្រាប់ការអប់រំសុខភាព | 25.321 | 6.236 | 6.150 | | | 6.150 |
| 1144 | ការអប់រំប្រកបដោយសមធម៌នៅបឋម និង មធ្យមសិក្សា | 131.713 | 10.250 | | | | |
| 1145 | ពង្រឹងការរៀនចំណេះដឹង និង គ្រប់គ្រង | 39.085 | 3.419 | | | | |
| 1150 | កម្មវិធីអប់រំសំភារៈពេលក្រីក្រ និង របបអន្តរាយកម្ពុជា | 261.330 | 36.215 | 40.315 | 52.615 | | 92.931 |
| 1155 | ការងារសម្រាប់គ្រូមធ្យមសិក្សា | 43.977 | | 2.050 | 8.200 | 32.800 | 43.050 |



ការគ្រប់គ្រងឆ្នាំ ២០០៩

តារាង "គ២"

វិនិយោគសាធារណៈដោយហិរញ្ញប្បទានក្រៅប្រទេស

ឯកតា:លានរៀល

| លេខ គំរោង | ឈ្មោះគំរោង | តំលៃ គំរោង | ប៉ាន់ស្មាន ២០០៩ | កម្រិតទុនវិនិយោគតាមឆ្នាំ | | | |
|----------------------------------|---|------------------|--------------------|--------------------------|----------------|----------------|----------------|
| | | | | ២០០៩ | ២០១០ | ២០១១ | សរុប ៣ ឆ្នាំ |
| 1342 | សាងសង់អគ្គនាយកដ្ឋានសម្រាប់សិស្សមធ្យមសិក្សា | 27.978 | | 2.050 | 8.200 | 17.630 | 27.880 |
| 1416 | កែលម្អប្រព័ន្ធគ្រប់គ្រងហិរញ្ញវត្ថុក្រសួងអប់រំ យុវជន និងកីឡា | 6.048 | | 2.358 | 1.943 | 1.747 | 6.048 |
| 1418 | អភិវឌ្ឍន៍កម្មវិធីបង្រៀនគណិតវិទ្យានៅកម្ពុជា | 2.378 | | 873 | 759 | 746 | 2.378 |
| 1419 | រៀបចំឧបត្ថម្ភស្រាវជ្រាវវិទ្យាសាស្ត្រ | 1.214 | | 636 | 287 | 291 | 1.214 |
| 1420 | កែលម្អទំនាក់ទំនង និង កិច្ចសហប្រតិបត្តិការស្តីពីការអប់រំ | 435 | | 62 | 62 | 62 | 185 |
| ក្រសួងអប់រំ យុវជន និងកីឡា | | 1.409.211 | 53.454 | 209.858 | 303.876 | 458.368 | 972.102 |
| 1147 | កម្មវិធីអភិវឌ្ឍន៍វិស័យកសិកម្ម | 112.750 | 3.034 | 3.034 | | | 3.034 |
| 1148 | គំរោងអភិវឌ្ឍន៍វិស័យកសិកម្ម | 24.108 | 9.366 | 9.360 | | | 9.360 |
| 1152 | គំរោងស្តារឡើងវិញលើវិស័យសេដ្ឋកិច្ច-សង្គមកិច្ច នៅខេត្តភាគពាយ័ព្យ (អេកូស្ត) | 130.704 | 20.500 | 69.216 | 61.016 | | 130.232 |
| 1158 | គំរោងស្រាវជ្រាវវារីវប្បកម្ម | 354 | 70 | 70 | 70 | 70 | 209 |
| 1159 | គំរោងចិញ្ចឹមសត្វ កម្ពុជា-អឺរ៉ុប | 25.321 | 2.460 | 7.114 | 7.114 | 968 | 15.195 |
| 1162 | លើកកម្ពស់កូដកម្មតាមសហគមន៍ | 8.222 | 1.640 | 1.644 | 1.644 | 1.644 | 4.933 |
| 1202 | គំរោងកាត់បន្ថយភាពក្រីក្រនៅខេត្តស្វាយរៀង និង ព្រៃវែង | 71.750 | 12.300 | 17.220 | 12.321 | 17.220 | 46.761 |
| 1206 | គំរោងអភិវឌ្ឍន៍ក្នុងខេត្តតំបែង | 13.400 | 4.094 | | | | |
| 134 | ពង្រីកការងារកៅស៊ូ | 11.382 | | 2.181 | 6.597 | 2.604 | 11.382 |
| 144 | ស្រាវជ្រាវកសិផល និង ផលិតផលគ្រាប់ពូជ | 37.720 | | 12.300 | 8.200 | 16.810 | 37.310 |
| 151 | សាងសង់ការិយាល័យតាមដានការនេសាទ | 5.125 | | 820 | 820 | 3.280 | 4.920 |
| 152 | ស្តារឡើងវិញវិទ្យាស្ថានសិក្សាពិសេសមុម្រ | 32.800 | | 2.050 | 6.150 | 6.150 | 14.350 |
| 157 | សំណើសុំវ៉ាក់សាំង ថ្នាំ និង ឧបករណ៍ | 906 | | 45 | 410 | 451 | 906 |
| 161 | អភិវឌ្ឍន៍មជ្ឈមណ្ឌលចិញ្ចឹមគោ ក្របី | 25.277 | | 820 | 5.187 | 19.270 | 25.277 |
| 170 | ការរៀបចំ និង គ្រប់គ្រងសត្វព្រៃ | 14.022 | | 410 | 49 | 10.250 | 10.709 |
| 174 | សាងសង់អាគារបំរើឱ្យវិស័យកសិកម្ម | 10.250 | | 4.100 | 4.100 | 2.050 | 10.250 |
| 175 | លើកកម្ពស់ស្ថានភាពស្រាវជ្រាវ | 5.699 | | 2.366 | 1.915 | 992 | 5.273 |
| 183 | គ្រប់គ្រងព្រៃបម្រុងទុកសម្រាប់សត្វស្លាប | 8.200 | | 205 | 410 | 410 | 1.025 |
| 216 | ការកែលម្អថ្មីវិទ្យាស្ថានស្រាវជ្រាវកៅស៊ូកម្ពុជា | 18.450 | | 4.100 | 6.150 | 8.200 | 18.450 |
| 229 | សិក្សាសត្វស្លាបទឹក | 4.100 | | 410 | 492 | 123 | 1.025 |
| 302 | សាងសង់ជួសជុលអាគារមន្ទីរកសិកម្មខេត្តក្រុង | 8.659 | | 410 | 1.230 | 1.640 | 3.280 |
| 328 | គ្រប់គ្រងព្រៃព្រែកទឹកសាប | 59.860 | | 1.025 | 16.400 | 20.500 | 37.925 |
| 329 | សាងសង់មជ្ឈមណ្ឌលអភិវឌ្ឍន៍សត្វព្រៃនៅខេត្តឧត្តរមានជ័យ | 1.747 | | 410 | 242 | 242 | 894 |
| 334 | បង្ការបំបាត់ជម្ងឺសត្វព្រៃ | 1.054 | | 82 | 299 | 299 | 681 |
| 339 | ជួសជុលអាគារសម្ព័ន្ធស្ថានីយភោគគ្រប់ និងព្រៃដៅ | 795 | | 295 | 447 | | 742 |



ទំព័រ ២/១៤ *Kel*

ការគ្រប់គ្រងឆ្នាំ ២០០៩

តារាង "គប"

វិនិយោគសាធារណៈដោយហិរញ្ញប្បទានក្រៅរដ្ឋបាល

ឯកតា: លានរៀល

| លេខ គំរោង | ឈ្មោះគំរោង | តំលៃ គំរោង | ឆ្នាំស្ថាបនា ២០០៨ | កម្រិតមុនវិនិយោគចែកតាមឆ្នាំ | | | |
|--------------|---|---------------|----------------------|-----------------------------|--------|--------|--------------|
| | | | | ២០០៩ | ២០១០ | ២០១១ | សរុប ៣ ឆ្នាំ |
| 514 | អភិវឌ្ឍន៍ការគ្រប់គ្រង និង អភិវឌ្ឍន៍ផលជល | 55.600 | | 8.200 | 12.300 | 16.400 | 36.900 |
| 520 | ជួសជុលសាលាកសិកម្មកំពង់ចាម | 42.697 | | 820 | 8.200 | 33.620 | 42.640 |
| 521 | ស្ថានីយបង្កាត់ពូជគោដោយសិប្បនិម្មិត | 373 | | 135 | 238 | | 373 |
| 523 | បង្កើតស្ថានីយស្រាវជ្រាវវិវប្បកម្មសមុទ្រ | 32.800 | | 2.050 | 10.250 | 18.450 | 30.750 |
| 524 | ស្ថានីយស្រាវជ្រាវវិវប្បកម្មទឹកសាប ទឹកឆា | 43.194 | | 2.050 | 2.050 | 2.050 | 6.150 |
| 617 | ការស្រាវជ្រាវលើការគ្រប់គ្រងចេញជាតិ | 1.710 | | 365 | 472 | 873 | 1.710 |
| 619 | ជួសជុលមជ្ឈមណ្ឌលចេកទេសកសិកម្មទួលសំរោង | 67.650 | | 820 | 13.120 | 53.505 | 67.445 |
| 630 | ផលិតវ៉ាក់សាំង | 1.640 | | 910 | 160 | 160 | 1.230 |
| 686 | ការបង្ហាញលើគ្រូសាស្ត្របសុសត្វ និង ភារចិញ្ចឹមត្រី | 7.790 | | 410 | 5.740 | 1.640 | 7.790 |
| 694 | វិទ្យាស្ថានស្រាវជ្រាវ និង អភិវឌ្ឍន៍កសិ-ឧស្សាហកម្ម | 68.470 | | 3.850 | 19.528 | 43.907 | 67.285 |
| 750 | អភិវឌ្ឍន៍ហេដ្ឋារចនាសម្ព័ន្ធសំរាប់វិទ្យាល័យភូមិន្ទកសិកម្ម | 53.710 | | 2.050 | 2.050 | 49.200 | 53.300 |
| 751 | ផ្សព្វផ្សាយបច្ចេកវិទ្យាគ្រឿងយន្តកសិកម្ម | 16.400 | | 1.394 | 1.164 | 13.120 | 15.678 |
| 771 | ការគ្រប់គ្រងព្រៃឈើអាងទន្លេមេគង្គ | 6.601 | | 820 | 820 | 820 | 2.460 |
| 810 | ផលិតផលកសិកម្ម និង កសិ-ពាណិជ្ជកម្ម | 18.450 | | 369 | 4.305 | 12.300 | 16.974 |
| 816 | ពង្រឹងទីផ្សារបសុសត្វ | 1.230 | | 328 | 369 | 533 | 1.230 |
| 825 | ការអភិវឌ្ឍន៍ស្ថាប័នការខ្សោះដីជាតិដី | 3.391 | | 1.755 | 1.095 | 541 | 3.391 |
| 906 | បង្កើតមជ្ឈមណ្ឌលស្រាវជ្រាវសាកវប្បកម្មកប់ស្រូវ | 69.700 | | 16.400 | 22.140 | 30.750 | 69.290 |
| 907 | ការបង្កើតការរុករានទន្លេព្រៃឈើ | 41.000 | | 820 | 9.430 | 9.430 | 19.680 |
| 988 | តំរោងដាំឈើ និង ដាំឈើឡើងវិញចំនួន ២.០០០ ហិកតា | 6.043 | | 820 | 820 | 820 | 2.460 |
| 992 | សាងសង់ស្ថានីយស្រាវជ្រាវគ្រប់ពូជ និង ដាំដើមឈើ | 410 | | 103 | 103 | 205 | 410 |
| 1029 | បង្កើតមជ្ឈមណ្ឌលស្រាវជ្រាវ និង ផ្សព្វផ្សាយកសិកម្ម អូសណ្តាស់ | 1.648 | | 590 | 562 | 496 | 1.648 |
| 1034 | អភិវឌ្ឍន៍គុណភាពផ្នែកអនុវត្ត និងលើកកម្ពស់បទដ្ឋានពិសោធន៍ | 2.226 | | 746 | 746 | 734 | 2.226 |
| 1036 | សកលវិទ្យាល័យភូមិន្ទកសិកម្ម | 26.605 | | 2.620 | 10.250 | 13.735 | 26.605 |
| 1037 | ការគ្រប់គ្រងធនធានទឹកចំរុះសម្រាប់ប្រពលវប្បកម្មដំណាំ និង ការផ្លាស់ប្តូរ ប្រព័ន្ធកសិកម្មនៅកំពង់ឆ្នាំង | 24.932 | | 4.100 | 6.150 | 11.480 | 21.730 |
| 1039 | គំរោងគំរូសម្រាប់ការគ្រប់គ្រងទីផ្សារចំរុះក្នុងអាងទន្លេសេកុង និង ព្រៃពក ប្រទេសកម្ពុជា | 4.895 | | 3.120 | 1.148 | 627 | 4.895 |
| 1040 | បណ្តុះបណ្តាលការអភិវឌ្ឍកសិ-រុក្ខាភូមិនៅតំបន់ភាគឥសានប្រទេសកម្ពុជា | 6.560 | | 2.653 | 2.476 | 1.431 | 6.560 |
| 1041 | ការគ្រប់គ្រងធនធានទឹកចំរុះសម្រាប់ប្រពលវប្បកម្ម និង ពិពិធកម្មកសិកម្ម | 44.210 | | 2.050 | 2.050 | 2.050 | 6.150 |
| 1042 | ប្រមូលទិន្នន័យ និង អភិវឌ្ឍន៍ប្រព័ន្ធព័ត៌មានភូមិសាស្ត្រតាមរយៈមូលដ្ឋាន ប្រពលវប្បកម្ម | 3.616 | | 959 | 1.185 | 1.144 | 3.288 |



Handwritten signature/initials and date: ១៤/០១/០៩

ការគ្រប់គ្រងឆ្នាំ ២០០៩

តារាង "គ២"

វិនិយោគសាធារណៈដោយហិរញ្ញប្បទានក្រៅប្រទេស

ឯកតា: លានរៀល

| លេខ តំរោង | ឈ្មោះគំរោង | តំលៃ តំរោង | ប៉ាន់ស្មាន ២០០៨ | កម្រិតទុនវិនិយោគចែកតាមឆ្នាំ | | | |
|---|---|------------------|--------------------|-----------------------------|----------------|----------------|----------------|
| | | | | ២០០៩ | ២០១០ | ២០១១ | សរុប ៣ ឆ្នាំ |
| 1044 | អភិរក្សការទេសាចារ្យត្រីពងនៅបឹងទន្លេសាប និង ទន្លេមេគង្គលើ | 12.300 | | 820 | 2.050 | 3.280 | 6.150 |
| 1045 | សមាហរណកម្មនៃការគ្រប់គ្រងប្រភពទឹកសម្រាប់ការអភិរក្សត្រីដូងហ្លាំង | 10.053 | | 3.678 | 3.661 | 2.714 | 10.053 |
| 1046 | គំរោងស្តារប្រព័ន្ធលើក្រុងវិញនៅលើដីជំរាលនៅខេត្តកំពង់ស្ពឺ | 26.650 | | 820 | 2.050 | 4.100 | 6.970 |
| 1384 | ការធ្វើប្រព័ន្ធលើក្រុងវិញនៅលើដីជំរាលនៅខេត្តកំពង់ស្ពឺ | 57.400 | | 820 | 11.480 | 11.480 | 23.780 |
| 1442 | សាងសង់មជ្ឈមណ្ឌលគ្រឿងយន្តកសិកម្ម | 2.005 | | 677 | 681 | 646 | 2.005 |
| 1443 | បណ្តុះបណ្តាលការកែច្នៃផលិតផលកសិកម្មសម្រាប់ការនាំចេញ | 14.596 | | 2.050 | 3.772 | 2.952 | 8.774 |
| រដ្ឋបាលកម្ពុជាគ្រប់គ្រងសកម្មភាពកំចាត់ម៉ឺន និង សម្រួល | | 11.177 | 3.682 | 3.682 | 3.682 | | 7.364 |
| ជំនួយសាធារណៈ | | | | | | | |
| 737 | អាជ្ញាធរទឹកកម្ពុជា | 11.177 | 3.682 | 3.682 | 3.682 | | 7.364 |
| ក្រសួងស្រែចម្ការ និង រុក្ខាប្រមាញ់ និង សំណង់ | | 412.665 | 55.248 | 41.000 | 59.245 | 46.330 | 146.575 |
| 1359 | គំរោងរៀបចំដីជំនួញ | 27.265 | 7.175 | 7.175 | 7.175 | | 14.350 |
| 742 | គំរោងរៀបចំដីជំនួញ និង រដ្ឋបាលដីជំនួញ | 369.000 | 40.898 | 28.700 | 49.200 | 45.100 | 123.000 |
| 446 | កសាងប្រព័ន្ធប្រព័ន្ធវិភាគ/ប្រុងប្រយ័ត្នព័ត៌មាន | 10.250 | 7.175 | 3.075 | | | 3.075 |
| 422 | បង្កើតមន្ទីរពិសោធន៍សំភារៈសំណង់ | 6.150 | | 2.050 | 2.970 | 1.230 | 6.150 |
| ក្រសួងធនធានទឹក និង ខ្សែស្រឡាយ | | 2.911.431 | 84.903 | 179.822 | 184.972 | 270.243 | 635.037 |
| 289 | ប្រព័ន្ធធារាសាស្ត្រ និង ហេដ្ឋារចនាសម្ព័ន្ធជនបទ (ស្ទឹងជិត) | 65.600 | 4.592 | 4.100 | | | 4.100 |
| 308 | ស្ថាប័នប្រព័ន្ធធារាសាស្ត្រខេត្តសៀមរាប | 29.336 | 4.100 | 4.100 | 4.100 | | 8.200 |
| 393 | ស្ថាប័នប្រព័ន្ធធារាសាស្ត្រកណ្តាលស្ទឹង | 13.120 | | 4.100 | 4.100 | 4.920 | 13.120 |
| 395 | មជ្ឈមណ្ឌលបច្ចេកទេសសម្រាប់ប្រព័ន្ធស្រោចស្រព | 21.525 | 2.050 | 2.050 | 2.050 | 2.050 | 6.150 |
| 496 | សិក្សាលើការអភិវឌ្ឍកសិកម្មអាងស្ទឹងព្រែកត្នោត | 16.400 | 4.100 | 2.050 | 2.050 | 2.050 | 6.150 |
| 834 | ប្រព័ន្ធធារាសាស្ត្រភាគពាយ័ព្យ | 126.567 | 4.633 | 8.200 | 8.200 | 10.250 | 26.650 |
| 849 | ជួសជុលអាងទឹកបាតកំនៅខេត្តបាត់ដំបង | 8.610 | 2.460 | 2.050 | 2.050 | 2.050 | 6.150 |
| 851 | ជួសជុលប្រព័ន្ធធារាសាស្ត្រកំពង់ព្រលាំងបរទេស | 13.120 | 1.640 | 8.200 | 4.100 | 718 | 13.018 |
| 949 | អភិវឌ្ឍន៍អាងទឹកស្ទឹងតាលាវ | 49.200 | | 2.050 | 8.200 | 28.700 | 38.950 |
| 1056 | ស្ថាប័នហេដ្ឋារចនាសម្ព័ន្ធប្រព័ន្ធស្រោចស្រពនៅបូព៌ា និង ឥសាន | 138.580 | 41.000 | 41.000 | 43.050 | | 84.050 |
| 1192 | គំរោងប្រព័ន្ធធារាសាស្ត្រ | 19.680 | 4.100 | | | | |
| 1198 | គំរោងអភិវឌ្ឍន៍ធនធានទឹកក្នុងខេត្តក្រចេះ | 109.470 | 7.823 | 16.400 | 18.450 | 24.600 | 59.450 |
| 1425 | ជួសជុលទំនប់ការពារទឹកជំនន់បាត់ដំបង | 5.945 | 1.845 | 2.050 | 2.050 | | 4.100 |
| 1426 | កម្មវិធីគ្រប់គ្រងទឹក និង ប្រព័ន្ធស្រោចស្រព នៅកំពត តាកែវ និង កំពង់ធំ | 54.940 | 1.640 | 8.200 | 8.200 | 20.500 | 36.900 |
| 1427 | ទំនប់ និង ប្រព័ន្ធស្រោចស្រព ម៉ាស៊ីនបូមទឹកចុងមជ្ឈមណ្ឌល ១៨០ គ្រឿង | 21.320 | 4.920 | 16.400 | | | 16.400 |
| 1428 | ជួសជុលកែលម្អប្រព័ន្ធស្រោចស្រពនៅខេត្តកំពង់ស្ពឺ | 18.860 | | 6.150 | 6.150 | 6.150 | 18.450 |



ការគ្រប់គ្រងឆ្នាំ ២០០៩

តារាង "គ២"

វិនិយោគសាធារណៈដោយហិរញ្ញប្បទានក្រៅប្រទេស

ឯកតា:លានរៀល

| លេខ គំរោង | ឈ្មោះគំរោង | តំលៃ គំរោង | ប៉ាន់ស្មាន ២០០៨ | កម្រិតទុនវិនិយោគចែកតាមឆ្នាំ | | | |
|--------------|---|---------------|--------------------|-----------------------------|--------|--------|--------------|
| | | | | ២០០៩ | ២០១០ | ២០១១ | សរុប ៣ ឆ្នាំ |
| 1431 | ស្តារឡើងវិញព្រែកនៅតាមបណ្តោយព្រំដែន កម្ពុជា-វៀតណាម | 12.300 | | 4.100 | 4.100 | 4.100 | 12.300 |
| 1434 | គំរោងស្តារភាពនៃតំបន់បឹងទន្លេសាប | 114.800 | | -4.100 | 4.100 | 22.550 | 30.750 |
| 398 | លើកកម្ពស់សេវាកម្មឥទ្ធិពល | 29.520 | | 2.050 | 2.870 | 3.280 | 8.200 |
| 493 | ស្តារបណ្តាញស្ថាប័នជលសាស្ត្រ ៣០ កន្លែង | 1.517 | | 492 | 492 | 533 | 1.517 |
| 711 | ការគ្រប់គ្រងទីជម្រាលស្ទឹងព្រែកត្នោត | 213 | | 123 | 90 | | 213 |
| 807 | ជួញដូរយោធាសេវាជាតិលើវិស័យធនធានទឹក | 410 | | 123 | 123 | 164 | 410 |
| 808 | កែលម្អស្ទឹងសៀមរាប | 56.498 | | 1.230 | 2.050 | 2.050 | 5.330 |
| 821 | អភិវឌ្ឍន៍ប្រព័ន្ធស្រោចស្រពវៃតូ | 123.000 | | 2.050 | 12.300 | 36.900 | 51.250 |
| 852 | ការសិក្សាស្តីពីការកែលម្អប្រព័ន្ធគ្រូកពិនិត្យជលសាស្ត្រ | 20.500 | | 1.230 | 4.510 | 11.037 | 16.777 |
| 926 | ជួសជុលអាងទឹកព្រែនប់ | 5.740 | | 2.050 | 2.050 | 1.640 | 5.740 |
| 927 | ស្តារប្រឡាយលេខ ២អា (ប្រព័ន្ធស្រោចស្រពបវេល) | 656 | | 328 | 328 | | 656 |
| 928 | ជួសជុលទំនប់អូរពុក | 262 | | 262 | | | 262 |
| 929 | ជួសជុលទំនប់ទន់អរ | 410 | | 410 | | | 410 |
| 930 | ជួសជុលប្រព័ន្ធស្រោចស្រពអូរដីរឹង | 2.460 | | 1.230 | 1.230 | | 2.460 |
| 933 | ជួសជុលទំនប់ការពារក្រុងកំពង់ចាម | 82.000 | | 820 | 2.050 | 41.000 | 43.870 |
| 934 | អភិវឌ្ឍន៍ប្រព័ន្ធស្រោចស្រពអាងស្ទឹងស្វាតូ | 57.400 | | 1.640 | 2.050 | 3.280 | 6.970 |
| 937 | ស្តារប្រព័ន្ធស្រោចស្រព និង គ្រូកពិនិត្យទឹកជំនន់អាងព្រែកត្នោត | 414.100 | | 2.050 | 2.050 | 3.280 | 7.380 |
| 938 | គំរោងការពារទឹកជំនន់តាមទន្លេមេគង្គ | 44.280 | | 820 | 2.050 | 2.050 | 4.920 |
| 939 | ជួសជុលប្រព័ន្ធស្រោចស្រព និង គ្រូកពិនិត្យទឹកជំនន់ | 127.920 | | 2.050 | 2.050 | 2.050 | 6.150 |
| 940 | អភិវឌ្ឍន៍ការស្រោចស្រព និង គ្រូកពិនិត្យទឹកជំនន់ | 414.920 | | 2.050 | 2.050 | 2.050 | 6.150 |
| 954 | ពង្រឹងសហគមន៍សិករប្រើប្រាស់ទឹក | 7.380 | | 2.460 | 2.460 | 2.460 | 7.380 |
| 955 | ជួសជុលប្រព័ន្ធធារាសាស្ត្រចំនួន ៦ កន្លែង | 2.317 | | 820 | 1.497 | | 2.317 |
| 978 | កែលម្អប្រព័ន្ធធារាសាស្ត្រនៅខេត្តកំពង់ធំ | 86.100 | | 4.100 | 6.150 | 8.200 | 18.450 |
| 997 | រៀបចំប្រព័ន្ធស្រោចស្រពតាមៀវ និង សំបូរ | 62.238 | | 2.050 | 2.050 | 4.100 | 8.200 |
| 1432 | សិក្សាប្រមូល និង គំរោងលម្អិតស្ទឹងសៀមរាប | 4.100 | | 820 | 820 | | 1.640 |
| 1433 | អភិវឌ្ឍន៍ស្ទឹងភ្នាច | 49.200 | | 2.050 | 2.050 | 4.100 | 8.200 |
| 1435 | គ្រប់គ្រង និង គ្រូកពិនិត្យធនធានទឹកក្រោមដី | 1.267 | | 554 | 402 | 312 | 1.267 |
| 1436 | អភិវឌ្ឍន៍ប្រព័ន្ធធារាសាស្ត្រនៅស្ទឹងស្វាស្លាប់ | 65.190 | | 2.870 | 2.870 | 4.100 | 9.840 |
| 1468 | អភិវឌ្ឍន៍ធារាសាស្ត្រនៅកង្កែប ខេត្តកំពង់ឆ្នាំង | 127.100 | | 2.870 | 2.870 | 3.690 | 9.430 |
| 1469 | កែលម្អការពារទឹកជំនន់ទន្លេនៅកំពង់ត្របែក ខេត្តព្រៃវែង | 92.250 | | 2.460 | 2.460 | 3.280 | 8.200 |
| | ស្តារឡើងវិញប្រព័ន្ធស្រោចស្រព និងដោះទឹកទន្លេ សាបខាងលិច កំពង់ឆ្នាំង | 193.110 | | 2.460 | 2.050 | 2.050 | 6.560 |



ស្តារឡើងវិញប្រព័ន្ធស្រោចស្រព និងដោះទឹកទន្លេ សាបខាងលិច កំពង់ឆ្នាំង

9/12/09

ការគ្រប់គ្រងឆ្នាំ ២០០៩

តារាង "គ២"

វិនិយោគសាធារណៈដោយហិរញ្ញប្បទានក្រៅប្រទេស

ឯកតា: លានរៀល

| លេខ គំរោង | ឈ្មោះគំរោង | តំលៃ គំរោង | ប៉ាន់ស្មាន ២០០៨ | កម្រិតទុនវិនិយោគចែកតាមឆ្នាំ | | | |
|--|--|------------------|--------------------|-----------------------------|----------------|----------------|----------------|
| | | | | ២០០៩ | ២០១០ | ២០១១ | សរុប ៣ ឆ្នាំ |
| ក្រសួងអភិវឌ្ឍន៍ជនបទ | | 2.055.330 | 22.763 | 56.912 | 95.059 | 138.441 | 290.411 |
| 1201 | គំរោងអភិវឌ្ឍន៍ជនបទនៅខេត្តកំពង់ធំ និងកំពត | 93.689 | 4.100 | | | | |
| 1323 | ផ្គត់ផ្គង់ទឹកស្អាត និង អនាម័យជនបទ ខេត្តជុំវិញបឹងទន្លេសាប | 98.400 | 10.836 | 14.174 | 13.694 | | 27.868 |
| 1385 | កម្មវិធីកែលម្អផ្លូវលំជនបទទី៤ | 48.257 | 4.100 | 8.733 | | | 8.733 |
| 1386 | គំរោងផ្គត់ផ្គង់ទឹកស្អាតនៅតំបន់ជនបទទី ២ | 7.450 | 3.727 | | | | |
| 70 | កម្មវិធីគោលដៅជនបទ | 17.876 | | 1.640 | 1.640 | 8.200 | 11.480 |
| 192 | ប្រព័ន្ធធារាសាស្ត្រតូចៗ | 135.300 | | | 30.750 | 24.600 | 55.350 |
| 196 | ផ្គត់ផ្គង់អគ្គិសនីជនបទដោយពន្លឺព្រះអាទិត្យ | 21.201 | | 205 | 205 | 82 | 492 |
| 209 | អភិវឌ្ឍន៍អាជីវកម្មធុនតូចតាមភូមិ | 7.753 | | 820 | 820 | 2.595 | 4.235 |
| 210 | សាងសង់អាគារមន្ទីរការិយាល័យ និង ផ្នែកអភិវឌ្ឍន៍ជនបទខេត្ត-ស្រុក-ឃុំ | 319.800 | | 1.845 | 1.845 | 10.250 | 13.940 |
| 297 | សិក្សាហ៊ានលេខាប្រវែង ២.៥០០គម សម្រាប់ផ្លូវលំជនបទ | 4.100 | | 1.369 | 1.365 | 1.361 | 4.096 |
| 301 | សិក្សាហ៊ានលេខា និងជួសជុលប្រព័ន្ធធារាសាស្ត្រ | 2.542 | | 2.542 | | | 2.542 |
| 362 | ជួសជុល និង សាងសង់បន្ថែមប្រព័ន្ធស្រោចស្រព | 2.050 | | 410 | 410 | 820 | 1.640 |
| 363 | ផ្គត់ផ្គង់ទឹកស្អាតសម្រាប់សហគមន៍ជនបទ | 6.314 | | 1.415 | 3.883 | 1.005 | 6.302 |
| 364 | សិក្សាហ៊ានលេខាប្រព័ន្ធស្រោចស្រព ៩០០ហិកតា | 336 | | 336 | | | 336 |
| 429 | សន្តិសុខស្បៀងជាលក្ខណៈ គ្រួសារនៅជនបទ | 7.450 | | 2.546 | 2.403 | 2.403 | 7.351 |
| 430 | កម្មវិធីថែទាំផ្លូវជនបទ ២.២៣៧ គម | 73.800 | | 2.050 | 14.350 | 34.850 | 51.250 |
| 431 | អនាម័យ និង បរិស្ថាន | 3.616 | | 103 | 164 | 205 | 472 |
| 432 | ជួសជុលថែរក្សាអណ្តូងស្តាប់ | 8.036 | | 820 | 820 | 820 | 2.460 |
| 474 | ស្តារផ្លូវជនបទ ៤៣៣.១ គម | 16.539 | | 820 | 820 | 4.920 | 6.560 |
| 475 | អភិវឌ្ឍន៍ភូមិភ័ក្ត្រ | 7.298 | | 820 | 328 | 2.460 | 3.608 |
| 921 | សាងសង់ល្អ ៦.០០០ និង ស្ពានបេតុង ១២០ កន្លែង | 132.840 | | 2.050 | 6.150 | 28.700 | 36.900 |
| 922 | សាងសង់-អភិវឌ្ឍន៍ផ្លូវតំបន់ព្រំដែនប្រវែង១.៥០០គម | 184.500 | | 2.050 | 2.050 | 2.050 | 6.150 |
| 943 | ជួសជុលផ្លូវលំជនបទប្រវែង១.២០០គម | 123.000 | | 2.050 | 2.050 | 2.050 | 6.150 |
| 1369 | កម្មវិធីកែលម្អផ្លូវលំជនបទទី៥ | 48.696 | | 2.870 | 2.870 | 3.280 | 9.020 |
| 1371 | កែលម្អផ្លូវពីក្រោលគ្រួសក្រហមមកក្រោលកៅស៊ូ | 440.098 | | 2.050 | 3.280 | 2.050 | 7.380 |
| 1374 | គំរោងជួសជុលប្រាង្គ | 33.210 | | 2.050 | 1.230 | 2.460 | 5.740 |
| 1049 | សិក្សាហ៊ានលេខាលើតំបន់សាងសង់ស្ពាន និង សំណង់ដោះទឹក | 107.859 | | 1.640 | 2.050 | 1.230 | 4.920 |
| 1370 | ការងារថែទាំផ្លូវជាលក្ខណៈខូប និង ប្រចាំ | 103.320 | | 1.505 | 1.882 | 2.050 | 5.437 |
| ក្រសួងសេដ្ឋកិច្ច និងហិរញ្ញវត្ថុ | | 772.518 | 204.037 | 158.506 | 128.789 | 48.790 | 336.085 |
| គោលបំណងកែលម្អ និង ប្រតិបត្តិការដើម្បីកំណើន | | 466.109 | 147.252 | 120.934 | 68.847 | | 189.781 |



ការគ្រប់គ្រងឆ្នាំ ២០០៩

តារាង "គ២"

វិនិយោគសាធារណៈដោយហិរញ្ញប្បទានក្រៅប្រទេស

ឯកតា: លានរៀល

| លេខ គំរោង | ឈ្មោះគំរោង | តំលៃ គំរោង | ប៉ាន់ស្មាន ២០០៨ | កម្រិតទុនវិនិយោគចែកតាមឆ្នាំ | | | |
|--------------------------------------|--|------------------|--------------------|-----------------------------|----------------|----------------|----------------|
| | | | | ២០០៩ | ២០១០ | ២០១១ | សរុប ៣ ឆ្នាំ |
| 1211 | កម្មវិធីកំណែទម្រង់ហិរញ្ញវត្ថុសាធារណៈ | 28.844 | 7.954 | 6.560 | | 1.148 | 7.708 |
| 1215 | គ្រប់គ្រងហិរញ្ញវត្ថុសាធារណៈ និង គណនេយ្យភាព | 57 400 | 7.831 | 5.740 | 15.252 | 15.252 | 36.244 |
| 1471 | កម្មវិធីអភិវឌ្ឍន៍ហិរញ្ញវត្ថុជំហាន ២ អនុកម្មវិធីទី ១ | 123.000 | 41 000 | 20.500 | 28.700 | | 49.200 |
| 280 | ស្តារសេវាកម្មកម្មតាមខេត្ត | 89.228 | | 2.050 | 13.341 | 29.741 | 45.133 |
| 281 | ស្តារសេវាកម្មពង្រឹងតាមខេត្ត | 7.938 | | 2.722 | 2.649 | 2.649 | 8.020 |
| ក្រសួងពាណិជ្ជកម្ម | | 208.944 | 16.797 | 22.140 | 37.925 | 70.561 | 130.626 |
| 1217 | វិញ្ញាបនបត្របញ្ជាក់ពីកៅស៊ូកម្ពុជា | 3.280 | 156 | | | | |
| 1218 | ការកំណត់ភូមិសាស្ត្រអភិរក្ស | 5.064 | 241 | | | | |
| 1404 | កិច្ចសម្របសម្រួលពាណិជ្ជកម្ម និង ភាពប្រកួតប្រជែង | 41.000 | 16.400 | 8.200 | | | 8.200 |
| 6 | មន្ទីរពិសោធន៍ជាតិសម្រាប់ពិនិត្យ និង វិភាគគុណភាពទំនិញ | 22.124 | | 6.150 | 3.075 | 2.911 | 12.136 |
| 344 | មជ្ឈមណ្ឌលពិពណ៌នាអចិន្ត្រៃយ៍ពាណិជ្ជកម្ម | 104.550 | | 4.100 | 28.700 | 49.200 | 82.000 |
| 680 | បង្កើតការត្រួតពិនិត្យស្តង់ដារ និង គុណភាពស្រូវ | 9.606 | | 820 | 3.690 | 4.100 | 8.610 |
| 681 | សាងសង់អាគាររដ្ឋបាល | 2.460 | | 820 | | | 820 |
| 945 | ពង្រឹងសមត្ថភាពធ្វើតេស្តម្ហូបអាហារ និង ផលិតផលប្រេងឥន្ធនៈ | 18 860 | | 2.050 | 2.460 | 14.350 | 18.860 |
| ក្រសួងឧស្សាហកម្ម រ៉ែ និងថាមពល | | 1.518.033 | 180.314 | 174.660 | 241.982 | 287.000 | 703.642 |
| 556 | គំរោងខ្សែបញ្ជូន និង អគ្គិសនីតាមជនបទ | 445.875 | 79.950 | 73.800 | 73.800 | 126.075 | 273.675 |
| 828 | គំរោងពង្រីកអាណាដាផលិតថាមពលអគ្គិសនី ១០ មេកាវ៉ាត់ | 61.500 | 6.150 | | | | |
| 903 | ខ្សែបញ្ជូនថាមពលតង់ស្យុងខេត្តតាកែវ-កំពត | 73.800 | 16.400 | 20.500 | 12.300 | | 32.800 |
| 999 | គំរោងផ្គត់ផ្គង់ទឹកស្អាត និង អនាម័យទីប្រជុំជនខេត្ត និង ក្រុង | 61.885 | 6.294 | | | | |
| 1225 | គំរោងវារីអគ្គិសនីផ្ទះទូទៅខេត្តមណ្ឌលគិរី | 41.000 | 8.200 | 4.100 | | | 4.100 |
| 1227 | គំរោងផ្គត់ផ្គង់ទឹកស្អាតតាមខេត្ត-ក្រុង | 129.437 | 10.020 | | | | |
| 902 | សាងសង់ខ្សែបញ្ជូនតង់ស្យុង ២៣០ គីឡូវ៉ាត់ កំពត ក្រុងព្រះសីហនុ | 214.840 | 43.050 | 45.100 | 52.890 | | 97.990 |
| 896 | ការសិក្សាផែនការមេលើការអភិវឌ្ឍវារីអគ្គិសនី (ទូទាំងប្រទេស) | 8.200 | 6.150 | | | | |
| 898 | សិក្សាវារីអគ្គិសនីអាងទន្លេសេសាម | 4.100 | 1.025 | | | | |
| 1084 | អគ្គិសនីជនបទជីវម៉ាស | 11.275 | 3.075 | 4.100 | 4.100 | | 8.200 |
| 22 | មន្ទីរពិសោធន៍រ៉ែ | 10.250 | | 820 | 5.330 | 4.100 | 10.250 |
| 33 | មន្ទីរពិសោធន៍ត្រួតពិនិត្យគុណភាព | 8.200 | | 2.050 | 1.230 | 820 | 4.100 |
| 104 | ការសិក្សាលើលោហៈ ចាតុ | 6.150 | | 820 | 3.280 | 2.050 | 6.150 |
| | មជ្ឈមណ្ឌលផ្សព្វផ្សាយឧស្សាហកម្ម | 49.200 | | 2.050 | 8.200 | 41.000 | 51.250 |
| | បង្កើតមជ្ឈមណ្ឌលស្តង់ដារកម្ពុជា | 41.000 | | 2.050 | 4 100 | 8.200 | 14.350 |
| | ការបង្កើតទ្រព្យសម្បត្តិជាតិផលិតភាពនៃកម្ពុជា | 4 510 | | 410 | 1.230 | 1.025 | 2.665 |
| | បង្កើតទ្រព្យសម្បត្តិជាតិសិក្សាស្រាវជ្រាវមជ្ឈមណ្ឌលស្រាវជ្រាវកម្ពុជា | 14.436 | | 1.230 | 2.050 | 1.230 | 4.510 |



ការគ្រប់គ្រងឆ្នាំ ២០០៩

តារាង "គប"

វិនិយោគសាធារណៈដោយបរិញ្ញាប្បទានក្រៅប្រទេស

ឯកតា: លានរៀល

| លេខ តំរោង | ឈ្មោះគំរោង | តំលៃ តំរោង | បំណុល ២០០៨ | កម្រិតទុនវិនិយោគចែកតាមឆ្នាំ | | | សរុប ៣ ឆ្នាំ |
|--------------------------------------|---|------------------|----------------|-----------------------------|----------------|----------------|------------------|
| | | | | ២០០៩ | ២០១០ | ២០១១ | |
| 651 | បង្កើតមជ្ឈមណ្ឌលតំបន់អភិរក្ស និងរៀបចំផែនការស្រាវជ្រាវស្រាវជ្រាវ | 15.170 | | 1.230 | 4.100 | 2.050 | 7.380 |
| 673 | តំរោងអភិវឌ្ឍន៍ការផ្គត់ផ្គង់ទឹកស្អាតនៅខេត្ត-ក្រុង | 35.740 | | 820 | 2.050 | 22.550 | 25.420 |
| 1082 | សិក្សាការផ្គត់ផ្គង់ទឹកស្អាតនៅខេត្តព្រៃវែង | 13.829 | | 1.230 | 4.100 | 8.200 | 13.530 |
| 1093 | តំរោងសាងសង់ខ្សែបញ្ជូនអគ្គិសនីនៅខេត្តកំពង់ចាម | 13.829 | | 1.230 | 4.100 | 4.100 | 9.430 |
| 1382 | តំរោងកែលម្អដាក់ទឹកខេត្ត-ក្រុង ជំហាន២ | 78.097 | | 2.050 | 22.427 | 16.400 | 40.877 |
| 1378 | តំរោងសិក្សាអភិវឌ្ឍន៍ដាក់ទឹកតាមព្រំដែនទឹកឈើព្យាបាល ៤ | 66.137 | | 2.050 | 20.500 | 24.600 | 47.150 |
| 1379 | ការសិក្សាអភិវឌ្ឍន៍ទឹកស្អាតនៅទីប្រជុំជននៃតំបន់ត្រីកោណ ក្នុងខេត្តស្ទឹងត្រែង | 19.426 | | 2.050 | 4.100 | 10.250 | 16.400 |
| 899 | សិក្សា និងសាងសង់វារីអគ្គិសនីសៀមរាប | 32.800 | | 820 | 4.100 | | 4.920 |
| 1376 | សិក្សាជំហានទី២សម្រាប់ការផ្គត់ផ្គង់ទឹកនៅសៀមរាប | 34.653 | | 2.050 | 2.870 | 8.200 | 13.120 |
| 1377 | បង្កើនសមត្ថភាពផ្គត់ផ្គង់ទឹកនៅខេត្តចំនួន ៣ | 20.012 | | 2.870 | 3.690 | 6.150 | 12.710 |
| 1380 | សិក្សាការផ្គត់ផ្គង់ទឹកស្អាតនៅខេត្តមណ្ឌលគីរី | 2.681 | | 1.230 | 1.435 | | 2.665 |
| ក្រសួងសាធារណៈការ និងដឹកជញ្ជូន | | 5.346.195 | 585.767 | 801.595 | 520.290 | 297.496 | 1.619.381 |
| 222 | សាងសង់ផ្លូវជាតិលេខ៧៨ បានលុង-អូរដាវ | 105.780 | 20.500 | 52.480 | | | 52.480 |
| 237 | ស្តារឡើងវិញផ្លូវជាតិលេខ៣ (ភ្នំពេញ-កំពត) | 151.700 | 18.450 | 45.100 | 32.800 | 8.200 | 86.100 |
| 464 | សាងសង់ស្ពានតាមបណ្តោយផ្លូវសំខាន់ៗ | 28.700 | 2.296 | | | | |
| 796 | តំបន់សេដ្ឋកិច្ចពិសេសកំពង់ចាមក្រុងព្រះសីហនុ ជំហានទី១ និងទី២ | 155.800 | 34.850 | 61.500 | 16.400 | | 77.900 |
| 799 | តំរោងកែលម្អផ្លូវជាតិលេខ១ ភ្នំពេញ-អ្នកលឿង | 278.800 | 67.240 | 77.900 | 19.680 | | 97.580 |
| 800 | តំរោងកែលម្អផ្លូវជាតិលេខ៥ និង ៦ | 317.750 | 57.400 | 18.450 | | | 18.450 |
| 803 | តំរោងអភិវឌ្ឍន៍ទេសចរណ៍នៃមហាអនុតំបន់ទន្លេមេគង្គ | 41.000 | 8.200 | 8.200 | | | 8.200 |
| 856 | ពង្រីកផ្លូវក្រុងព្រះសីហនុជំហានទី២ | 164.000 | 20.500 | 12.300 | | | 12.300 |
| 698 | ជួសជុលផ្លូវជាតិលេខ ៧៦ ស្ទួន សែនមនោរម្យ ព្រំប្រទល់វៀតណាម | 213.200 | 20.500 | 73.800 | 28.700 | 16.400 | 118.900 |
| 759 | សាងសង់ស្ពានអ្នកលឿង | 303.400 | | 12.300 | 20.500 | 32.800 | 65.600 |
| 696 | ជួសជុលផ្លូវជាតិលេខ ៦២ កំពង់ធំ-ព្រះវិហារ | 96.555 | | 4.100 | 8.200 | 8.200 | 20.500 |
| 697 | ជួសជុលផ្លូវជាតិលេខ ៥៧ បាត់ដំបង-ប៉ៃលិន-ព្រំប្រទល់ថៃ | 172.200 | 16.400 | 41.000 | 24.600 | 20.500 | 86.100 |
| 855 | ស្តារផ្លូវជាតិលេខ ៦៧ (សៀមរាប-អន្លង់វែង-ប្រក ស្រប៉ា) | 133.250 | 27.880 | 36.080 | 36.080 | | 72.160 |
| 861 | ស្តារផ្លូវជាតិលេខ ៦៨ (ក្រពាញ់-សំរោង-អូរស្វាច់) | 82.000 | | 820 | 2.050 | 2.050 | 4.920 |
| 862 | សាងសង់ផ្លូវជាតិលេខ៨ ព្រែកតាមាក់-អន្លង់វែង | 317.799 | 31.570 | 34.850 | 20.406 | 26.650 | 81.906 |
| 1004 | ស្តារផ្លូវជាតិលេខ ៦អា លេខ ៦ និង លេខ ៧ | 102.500 | | 16.400 | 28.700 | 5.740 | 50.840 |
| 1005 | ស្តារផ្លូវជាតិលេខ ៣១ និង លេខ ៣៣ ប្រវែង ៥៥ គម | 73.800 | | 4.100 | 4.100 | 4.100 | 12.300 |
| 1006 | អភិវឌ្ឍន៍តំបន់វេជ្ជប្រុងប្រយ័ត្នភ្នំខាងកើត | 102.500 | 4.100 | 24.600 | 24.600 | 8.200 | 57.400 |
| 1007 | សាងសង់ស្ពានព្រែកតាមាក់ | 178.350 | 57.400 | 49.200 | 38.950 | 45.100 | 133.250 |



ទំព័រ ១៤

ការគ្រប់គ្រងឆ្នាំ ២០០៩

តារាង "គប"

វិនិយោគសាធារណៈដោយបរិក្ខេបធនធានក្រៅប្រទេស

ឯកតា: លានរៀល

| លេខ គំរោង | ឈ្មោះគំរោង | តំលៃ គំរោង | ប៉ាន់ស្មាន ២០០៨ | កម្រិតទុនវិនិយោគបែកតាមឆ្នាំ | | | |
|--|---|----------------|--------------------|-----------------------------|---------------|--------------|---------------|
| | | | | ២០០៩ | ២០១០ | ២០១១ | សរុប ៣ ឆ្នាំ |
| 1305 | គំរោងសាងសង់ស្ពានប្រៃសណីយ៍ | 93.070 | | 2.050 | 6.150 | | 8.200 |
| 1306 | គំរោងសាងសង់ស្ពានប្រៃសណីយ៍ | 118.900 | 57.400 | 24.600 | 11.410 | | 36.010 |
| 1450 | គំរោងស្ថាបនាផ្លូវជាតិលេខ ១២ និងផ្លូវបេតុងលេខ ២១០ | 299.300 | 44.485 | 65.600 | 57.400 | | 123.000 |
| 1454 | គ្រប់គ្រង ថែទាំទ្រព្យសម្បត្តិរដ្ឋ | 241.080 | 31.816 | 31.816 | 31.816 | 31.816 | 95.448 |
| 1455 | សាងសង់ផ្លូវជាតិលេខ ១២ និងផ្លូវបេតុងលេខ ២១០ | 225.500 | 36.080 | 36.900 | 38.950 | 31.570 | 107.420 |
| 1456 | សាងសង់ផ្លូវជាតិលេខ ៧៨ (ធានលុង-ស្រែកមាស) | 178.350 | 28.700 | 28.700 | 30.750 | 26.650 | 86.100 |
| 465 | កែលម្អផ្លូវជាតិលេខ ៧៨ | 61.500 | | 2.050 | 2.050 | 2.050 | 6.150 |
| 469 | ប្រមូល និងកោះ ស្ថាបនាទន្លេមេគង្គ | 18.450 | | 2.050 | 1.230 | 1.230 | 4.510 |
| 470 | ស្ថាបនាទឹកបិទទន្លេមេគង្គ និងទន្លេមេគង្គ | 48.331 | | 414 | 2.050 | 2.870 | 5.334 |
| 633 | សាងសង់រោងជាងចល័ត | 16.400 | | 2.050 | 2.050 | 2.050 | 6.150 |
| 700 | ជួសជុលផ្លូវជាតិលេខ ៧៦ ប្រវែង ១៦៩ គម (ធានលុង-តំបន់ត្រីកោណ) | 98.400 | | 3.280 | 3.690 | 3.690 | 10.660 |
| 860 | លើកកម្ពស់ផ្លូវក្រុងសៀមរាប | 53.300 | | 820 | 2.870 | 2.870 | 6.560 |
| 762 | សាងសង់ផ្លូវជាតិលេខ ៧៦ | 6.150 | | 2.460 | 2.460 | | 4.920 |
| 765 | កម្មវិធីបណ្តុះបណ្តាលសាងសង់ និងគ្រប់គ្រងអាគារយានដ្ឋាន | 1.640 | | 820 | | | 820 |
| 860 | លើកកម្ពស់ផ្លូវក្រុងសៀមរាប | 53.300 | | 820 | 2.870 | 4.920 | 8.610 |
| 863 | ស្ថាបនាផ្លូវជាតិ (អង្គរវិហារ-ព្រៃវិហារ) | 100.450 | | 3.280 | 2.050 | 2.050 | 7.380 |
| 1006 | សាងសង់ស្ពានតាមបណ្តោយផ្លូវជាតិលេខ ៦៤ | 73.800 | | 3.280 | 2.870 | 1.640 | 7.790 |
| 1008 | សាងសង់ផ្លូវជាតិលេខ ៧៤ | 28.700 | | 2.050 | 2.050 | 2.460 | 6.560 |
| 1010 | សាងសង់ផ្លូវជាតិលេខ ៦៦ (២៧៥គម) | 287.000 | | 2.050 | 2.050 | 2.870 | 6.970 |
| 1309 | គំរោងអភិវឌ្ឍន៍កំពង់ផែនៅតាមបណ្តោយទន្លេមេគង្គ បាសាក់ និង ទន្លេសាប | 36.490 | | 2.460 | 2.665 | 820 | 5.945 |
| 1361 | បង្កើនសមត្ថភាពសំភារៈសាងសង់ផ្លូវ | 20.500 | | 4.100 | | | 4.100 |
| 1362 | កម្មវិធីស្តារស្ថានបន្ទាន់ | 41.000 | | 3.280 | 3.485 | | 6.765 |
| 1364 | សាងសង់ស្ពានឆ្លងកាត់ទន្លេមេគង្គនៅតាខ្មៅ | 225.500 | | 3.485 | 3.608 | | 7.093 |
| រដ្ឋលេខាធិការដ្ឋានអាកាសចរស៊ីវិល | | 168.781 | 5.236 | 18.360 | 18.282 | 8.200 | 44.842 |
| 423 | ព្រលានយន្តហោះខេត្តតាកែវ | 22.960 | 5.236 | 9.073 | 9.221 | | 18.294 |
| 3 | គំរោងអភិវឌ្ឍន៍អាកាសយានដ្ឋានព្រៃវិហារ | 34.850 | | 2.870 | 2.050 | 2.050 | 6.970 |
| 420 | គំរោងអភិវឌ្ឍន៍អាកាសយានដ្ឋានមណ្ឌលគីរី | 61.500 | | 2.050 | 2.050 | 3.280 | 7.380 |
| 424 | គំរោងអភិវឌ្ឍន៍អាកាសយានដ្ឋានស្ទឹងក្រែង | 23.821 | | 2.317 | 2.911 | 820 | 6.048 |
| | គំរោងអភិវឌ្ឍន៍អាកាសយានដ្ឋានក្រចេះ | 26.650 | | 2.050 | 2.050 | 2.050 | 6.150 |
| | | 82.182 | 3.280 | 8.200 | 8.610 | 9.430 | 26.240 |
| | អភិវឌ្ឍន៍គំរោងវិទ្យុជាតិ AM/FM 1៥គូ-ក្រុង | 24.600 | | 2.050 | 2.050 | 2.050 | 6.150 |



ការគ្រប់គ្រងឆ្នាំ ២០០៩

តារាង "គ២"

វិនិយោគសាធារណៈដោយហិរញ្ញប្បទានក្រៅប្រទេស

ឯកតា:លានរៀល

| លេខ តំរោង | ឈ្មោះគំរោង | តំលៃ តំរោង | តំបន់ ២០០៨ | កម្រិតទុនវិនិយោគចែកតាមឆ្នាំ | | | |
|--|--|----------------|---------------|-----------------------------|---------------|---------------|----------------|
| | | | | ២០០៩ | ២០១០ | ២០១១ | សរុប ៣ ឆ្នាំ |
| 1251 | គំរោងជំនួយទ្រទ្រង់អភិវឌ្ឍន៍វិទ្យុ | 7.337 | 3.280 | | | | |
| 334 | សាងសង់ស្ថានីយទូរទស្សន៍ ខេត្ត-ក្រុង | 26.650 | | 2.050 | 2.050 | 2.050 | 6.150 |
| 416 | ការបង្កើតម៉ាត់ទំនប់រួម ផ្នែកព័ត៌មានប្រទេសអាស៊ាន | 18.450 | | 2.050 | 2.460 | 3.280 | 7.790 |
| 1421 | បង្កើនសមត្ថភាពការព័ត៌មាន AKP | 5.146 | | 2.050 | 2.050 | 2.050 | 6.150 |
| ក្រសួងវប្បធម៌ និងទូរគមនាគមន៍ | | 522.053 | 23.353 | 33.796 | 41.996 | 70.590 | 146.382 |
| 294 | បណ្តាញទូរគមនាគមន៍ក្របខ័ណ្ឌមហាតំបន់ទន្លេមេគង្គ | 132.553 | 6.654 | 15.482 | 23.682 | 28.700 | 67.863 |
| 295 | បណ្តាញទូរគមនាគមន៍ព័ត៌មានវិទ្យាមហាអន្តតំបន់ទន្លេមេគង្គ | 75.850 | 16.900 | 13.805 | 13.805 | 30.205 | 57.814 |
| 401 | បណ្តាញបញ្ជូនស៊ីញ៉ាល់ ភ្នំពេញ-ក្រុងព្រះសីហនុ | 41.000 | | 820 | 820 | 4.100 | 5.740 |
| 1328 | ប្រអប់ទូរស័ព្ទសាធារណៈ | 34.850 | | 1.640 | 1.640 | 3.485 | 6.765 |
| 1327 | បណ្តាញបញ្ជូនស៊ីញ៉ាល់ដោយប្រើកាប៊ូអុបទិកក្រោមសមុទ្រ | 82.000 | | 820 | 820 | 2.050 | 3.690 |
| 1326 | ពង្រីកបណ្តាញបញ្ជូនស៊ីញ៉ាល់ដោយប្រើកាប៊ូអុបទិក | 155.800 | | 1.230 | 1.230 | 2.050 | 4.510 |
| ក្រសួងទេសចរណ៍ និងវិនិយោគសាធារណៈ | | 118.285 | | 14.358 | 39.893 | 58.577 | 112.828 |
| 213 | មជ្ឈមណ្ឌលវប្បធម៌ | 45.100 | | 2.050 | 14.350 | 26.650 | 43.050 |
| 217 | ជួសជុលប្រាសាទបុរាណ (ក្រៅតំបន់អង្គរ) | 28.905 | | 4.100 | 9.098 | 12.300 | 25.498 |
| 739 | ជួសជុលសំណង់ចាស់ៗ និង ផ្លូវនៅភ្នំព្រះរាជទ្រព្យ | 28.700 | | 2.583 | 10.853 | 15.264 | 28.700 |
| 973 | ការរៀបចំមជ្ឈមណ្ឌលវប្បធម៌ជនជាតិនៅភូមិភាគពាយ័ព្យ | 3.280 | | 1.107 | 1.087 | 1.087 | 3.280 |
| 974 | សាងសង់សារមន្ទីរតាមបណ្តាខេត្ត-ក្រុងនៅជុំវិញ បឹងទន្លេសាប | 6.150 | | 2.468 | 2.456 | 1.226 | 6.150 |
| 1467 | ជួសជុលបណ្តាស៊ីយ៉ាតិ ជំហាន២ | 6.150 | | 2.050 | 2.050 | 2.050 | 6.150 |
| ក្រសួងទេសចរណ៍ និង សាសនា | | 16.847 | | 3.583 | 5.613 | 7.651 | 16.847 |
| 509 | ជួសជុលកែលម្អបណ្តាស៊ីយ៉ាតិ | 5.535 | | 1.845 | 1.845 | 1.845 | 5.535 |
| 558 | ជួសជុលកែលម្អកន្លែងធ្វើការ | 11.070 | | 1.640 | 3.690 | 5.740 | 11.070 |
| 1315 | អភិវឌ្ឍន៍ធនធានមនុស្ស | 242 | | 96 | 78 | 66 | 242 |
| ក្រសួងមហាផ្ទៃ | | 922.824 | 42.189 | 43.796 | 60.475 | 66.666 | 170.900 |
| 731 | សាងសង់សាលារៀន-សង្កាត់ | 93.070 | 6.150 | 3.690 | 8.200 | 26.650 | 38.540 |
| 506 | កែលម្អប្រព័ន្ធធារាសាស្ត្រ | 92.250 | 2.870 | 5.018 | 22.550 | 17.630 | 45.198 |
| 1394 | ពង្រឹងអភិបាលកិច្ចមូលដ្ឋាន | 43.060 | 3.280 | 3.280 | 2.050 | | 5.330 |
| 1395 | កម្មវិធីសិទ្ធិកុមារ | 5.945 | 1.189 | 1.189 | 1.189 | | 2.378 |
| 1396 | កម្មវិធីស្ត្រី | 58.630 | 5.330 | 5.330 | 2.050 | 4.100 | 11.480 |
| 1397 | គ្រោងដំបូលការបង្រៀនប្រជាជនតំបន់បឹងទន្លេសាប | 80.770 | 6.150 | 4.100 | 2.050 | | 6.150 |
| 1398 | គ្រោងដំបូលការបង្រៀនប្រជាជនតំបន់បឹងទន្លេសាប និង កែលម្អជីវភាពរស់នៅ | 79.130 | 4.100 | 4.100 | 2.050 | 4.100 | 10.250 |
| 1399 | គំរោងអភិបាលកិច្ច | 45.100 | 3.690 | 4.100 | 4.100 | | 8.200 |



ការគ្រប់គ្រងឆ្នាំ ២០០៩

តារាង "គ២"

វិនិយោគសាធារណៈដោយហិរញ្ញប្បទានក្រៅប្រទេស

ឯកតា: លានរៀល

| លេខ តំរោង | ឈ្មោះគំរោង | តំលៃ តំរោង | ចំនួន ២០០៨ | កម្រិតទុនវិនិយោគចែកតាមឆ្នាំ | | | |
|--|--|----------------|---------------|-----------------------------|---------------|----------------|----------------|
| | | | | ២០០៨ | ២០១០ | ២០១១ | សរុប ៣ ឆ្នាំ |
| 1400 | អភិវឌ្ឍន៍មូលដ្ឋានខេត្តសៀមរាប | 61.500 | 3.280 | 4.100 | 6.150 | | 10.250 |
| 1401 | គាំទ្រវិមជ្ឈការ និង វិសហមជ្ឈការ | 137.760 | 6.150 | 4.100 | | | 4.100 |
| 598 | សាងសង់សាលាខេត្ត-សាលាស្រុក | 66.010 | | 1.025 | 4.100 | 8.200 | 13.325 |
| 1339 | ជួសជុល និង សាងសង់ពន្ធនាគារ ខេត្ត-ក្រុង | 143.500 | | 1.230 | 2.665 | 2.665 | 6.560 |
| 1332 | សាងសង់សាលាបណ្តុះបណ្តាលរដ្ឋបាលមូលដ្ឋានក្រសួងមហាផ្ទៃ | 3.809 | | 1.267 | 1.271 | 1.271 | 3.809 |
| 1331 | សាងសង់អគារទីស្នាក់ការក្រុងព្រះវិហារក្រុងភ្នំពេញ | 12.300 | | 1.230 | 2.050 | 2.050 | 5.330 |
| ក្រសួងផែនការ | | 11.132 | | 3.916 | 4.326 | 3.096 | 11.337 |
| 1018 | អង្កេតកម្លាំងពលកម្ម | 492 | | 164 | 164 | 164 | 492 |
| 1019 | សន្ទនាផ្តល់ព័ត៌មានប្រើប្រាស់ | 615 | | 205 | 205 | 205 | 615 |
| 1020 | បង្កើតតម្លៃ និង ផ្សេងៗ | 554 | | 185 | 185 | 185 | 554 |
| 1021 | អង្កេតក្រៅផ្លូវការ | 923 | | 308 | 308 | 308 | 923 |
| 1022 | បណ្តុះបណ្តាលការងារស្ថិតិ និង អភិវឌ្ឍន៍ | 2.255 | | 410 | 1.435 | 205 | 2.050 |
| 1320 | ជួសជុលមន្ទីរនៅតាមបណ្តាខេត្ត-ក្រុង ចំនួន ៤ | 2.460 | | 1.230 | 615 | 615 | 2.460 |
| 1341 | ជួញដូរយានយន្តស្រុកស្ថិតិ | 2.050 | | 820 | 820 | 820 | 2.460 |
| 1349 | អង្កេតហិរញ្ញវត្ថុកសិកម្មមិនរៀបរយ | 123 | | 41 | 41 | 41 | 123 |
| 1345 | អង្កេតផលិតផលឧស្សាហកម្ម និង សន្ទនាផ្តល់ព័ត៌មាន | 246 | | 82 | 82 | 82 | 246 |
| 1346 | សន្ទនាផ្តល់ព័ត៌មានកសិកម្ម | 246 | | 82 | 82 | 82 | 246 |
| 1388 | អង្កេតពីការលក់រាយ និង សន្ទនាផ្តល់ព័ត៌មាន | 246 | | 82 | 82 | 82 | 246 |
| 1343 | ប្រមូល និង វិភាគទិន្នន័យរដ្ឋបាលផ្នែកស្ថិតិសេដ្ឋកិច្ច | 923 | | 308 | 308 | 308 | 923 |
| ក្រសួងយុត្តិធម៌ | | 47.318 | | 4.100 | 6.150 | 8.815 | 19.065 |
| 61 | ពង្រឹងហេដ្ឋារចនាសម្ព័ន្ធនៃអាគារតុលាការ | 19.614 | | 2.050 | 4.100 | 2.665 | 8.815 |
| 1408 | សាងសង់អគារតុលាការ ខេត្ត-ក្រុង | 27.704 | | 2.050 | 2.050 | 6.150 | 10.250 |
| ក្រសួងសង្គមកិច្ច អតីតយុទ្ធជន និងយុវនីស្សធម៌ | | 268.968 | 3.239 | 19.623 | 52.927 | 106.116 | 178.666 |
| 594 | សាងសង់ភូមិសម្រាប់កុមារ SOS កម្ពុជា | 35.670 | 820 | 7.175 | 6.150 | 16.400 | 29.725 |
| 1273 | ពង្រឹងសមត្ថភាពជនពិការក្នុងខេត្តចំនួន៤ | 7.027 | 820 | 2.050 | | | 2.050 |
| 1274 | មណ្ឌលកែប្រែផ្លូវកាយ និងសង្គមក្នុងខេត្ត សៀមរាប បន្ទាយមានជ័យ កំពង់ចាម និង តាកែវ | 21.720 | 1.230 | 3.280 | 4.920 | 8.200 | 16.400 |
| 1310 | កម្មវិធីស្តារនីតិសម្បទា និង សមាហរណកម្មកុមារទំនាស់និងច្បាប់ និង ប្រើប្រាស់ ប្រតិបត្តិដោយបំពានទៅតាមមជ្ឈមណ្ឌល និង ពន្ធនាគារ | 2.300 | 369 | 767 | 767 | | 1.533 |
| | គម្រោងអភិវឌ្ឍន៍ អតីតយុទ្ធជន | 107.174 | | 820 | 14.350 | 26.650 | 41.820 |
| | សាងសង់អគារការិយាល័យសង្គមកិច្ចស្រុកទាំង ៥ | 1.673 | | 595 | 595 | 484 | 1.673 |
| | សាងសង់មជ្ឈមណ្ឌលនីតិសម្បទា ខេត្តកណ្តាល | 906 | | 504 | 213 | 189 | 906 |



ការគ្រប់គ្រងឆ្នាំ ២០០៩

តារាង "គ២"

វិនិយោគសាធារណៈដោយហិរញ្ញប្បទានក្រៅប្រទេស

ឯកតា: លានរៀល

| លេខ តំរោង | ឈ្មោះគំរោង | តំលៃ តំរោង | ប៉ាន់ស្មាន ២០០៨ | កម្រិតទុនវិនិយោគចែកតាមឆ្នាំ | | | សរុប ៣ ឆ្នាំ |
|---|---|----------------|--------------------|-----------------------------|---------------|---------------|----------------|
| | | | | ២០០៨ | ២០១០ | ២០១១ | |
| 958 | សង់មជ្ឈមណ្ឌលយុវនីតិសម្បទា ខេត្តកំពត | 1.107 | | 730 | 377 | | 1 107 |
| 959 | សង់មជ្ឈមណ្ឌលយុវនីតិសម្បទា ខេត្តបាត់ដំបង | 1.107 | | 730 | 377 | | 1.107 |
| 960 | សង់មជ្ឈមណ្ឌលយុវនីតិសម្បទា ខេត្តបន្ទាយមានជ័យ | 1.107 | | 730 | 377 | | 1 107 |
| 1050 | កម្មវិធីជនអនាថា | 22.960 | | 820 | 14.350 | 2.050 | 17.220 |
| 1051 | សាងសង់អាគារសម្រាប់កុមារ និង យុវកុមាររងគ្រោះដោយសារធាតុញៀន នៅក្នុងមជ្ឈមណ្ឌលចោមចៅ | 398 | | 254 | 94 | 49 | 398 |
| 1053 | សាងសង់អាគារមន្ទីរសង្គមកិច្ច អតីតយុទ្ធជន និងយុវនីតិសម្បទា ខេត្តកោះកុង | 115 | | 66 | 49 | | 115 |
| 1054 | សាងសង់អាគារស្នាក់នៅរបស់កុមារ ខេត្តកោះកុង | 103 | | 41 | 57 | | 98 |
| 1276 | តំរោង/កម្មវិធីពិសេសដែលនឹងត្រូវបង្កើត | 65.600 | | 1.062 | 10.250 | 52.095 | 63.407 |
| ក្រសួងការងារ និងបណ្តុះបណ្តាលវិជ្ជាជីវៈ | | 43.595 | | 5.084 | 12.837 | 15.584 | 33.485 |
| 597 | សាងសង់ពហុព្យាបាល និង មន្ទីរពិសោធន៍ | 2.895 | | 1.312 | 410 | 410 | 2.132 |
| 894 | ការបង្កើតប្រព័ន្ធព័ត៌មានវិទ្យាភារកិច្ច | 808 | | 308 | 291 | 209 | 808 |
| 983 | ផ្តល់សម្រេចមីក្នុងការចូលរៀនផ្នែកអប់រំ បណ្តុះបណ្តាលបច្ចេកទេស និង វិជ្ជាជីវៈ | 24.600 | | 2.050 | 10.250 | 12.300 | 24.600 |
| 984 | សាងសង់មន្ទីរការងារ និង បណ្តុះបណ្តាលវិជ្ជាជីវៈ ខេត្ត ក្រុង | 11.808 | | 820 | 820 | 820 | 2.460 |
| 985 | សាងសង់អាគារសិក្សានៅវិទ្យាស្ថានជាតិពាណិជ្ជសាស្ត្រ | 2.460 | | 410 | 615 | 1.435 | 2.460 |
| 1298 | តំរោងបច្ច្រាបយេនឌ័រនៅក្នុងវិស័យការងារ និង បណ្តុះបណ្តាលវិជ្ជាជីវៈ | 1.025 | | 185 | 451 | 390 | 1.025 |
| ក្រសួងទំនាក់ទំនងជាមួយរដ្ឋសភា ព្រឹទ្ធសភា និងអធិការកិច្ច | | 5.461 | | 410 | 1.640 | 1.640 | 3.690 |
| 740 | ពង្រឹងគុណភាពការងារអធិការកិច្ច | 5.461 | | 410 | 1.640 | 1.640 | 3.690 |
| ក្រសួងបរិស្ថាន | | 440.377 | 13.481 | 11.853 | 28.753 | 82.300 | 102.906 |
| 612 | ការគ្រប់គ្រងបរិស្ថានបឹងទន្លេសាប | 79.376 | 8.610 | 82 | | | 82 |
| 668 | ពិនិត្យឡើងវិញផែនការបរិស្ថានជាតិ | 4.100 | | 1.640 | 2.460 | | 4.100 |
| 1025 | ការរៀបចំរបាយការណ៍លើកទី២ ក្រោមអនុសញ្ញាគ្រប់ខ័ណ្ឌសហប្រជាជាតិ ស្តីពីការប្រែប្រួលអាកាសធាតុ | 1.661 | 640 | 672 | | | 672 |
| 1026 | តំរោងសកម្មភាពសម្រាប់អនុវត្តគ្រប់ខ័ណ្ឌជីវសុវត្ថិភាព | 4.510 | 1.771 | 808 | | | 808 |
| 1280 | ការគ្រប់គ្រងតំបន់អភិរក្ស | 16.400 | 2.460 | 2.050 | 1.845 | | 3.895 |
| 63 | បង្កើតវិទ្យាស្ថានស្រាវជ្រាវ និង ការគ្រប់គ្រងបំពុលបរិស្ថាន | 39.827 | | 820 | 2.050 | 20.500 | 23.370 |
| 387 | បង្កើនសមត្ថភាពលើការគ្រប់គ្រងកាកសំណល់រាវ | 5.945 | | 1.804 | 1.845 | 1.845 | 5.494 |
| 390 | ពង្រឹងសមត្ថភាពបរិស្ថាន EIA | 16.093 | | 820 | 3.690 | 8.200 | 12.710 |
| 452 | កិច្ចបណ្តុះបណ្តាលការងារអប់រំបរិស្ថាន | 2.165 | | 697 | 463 | 1.005 | 2.165 |
| 77 | ការគ្រប់គ្រង និង អភិរក្សជីវចម្រុះអាងទន្លេមេគង្គ | 118.039 | | 820 | 4.100 | 16.400 | 21.320 |
| 78 | ការគ្រប់គ្រងសំណល់ | 129.519 | | 820 | 6.150 | 12.300 | 19.270 |



ការគ្រប់គ្រងឆ្នាំ ២០០៩

តារាង "គ២"

វិនិយោគសាធារណៈដោយហិរញ្ញប្បទានក្រៅប្រទេស

ឯកតា: លានរៀល

| លេខ គំរោង | ឈ្មោះគំរោង | តំលៃ គំរោង | ប៉ាន់ស្មាន ២០០៨ | កម្រិតទុនវិនិយោគចែកតាមឆ្នាំ | | | |
|--|--|----------------|--------------------|-----------------------------|---------------|---------------|----------------|
| | | | | ២០០៩ | ២០១០ | ២០១១ | សរុប ៣ ឆ្នាំ |
| 779 | ពង្រឹងសមត្ថភាពស្តីពីដំណើរការវាយតម្លៃផលប៉ះពាល់បរិស្ថាន | 22.743 | | 820 | 6.150 | 2.050 | 9.020 |
| ក្រសួងទេសចរណ៍ | | 256.394 | 2.870 | 25.494 | 41.004 | 79.688 | 146.186 |
| 1293 | គំរោងអភិវឌ្ឍន៍ទេសចរណ៍តំបន់ទន្លេមេគង្គ | 38.983 | 2.870 | 12.300 | | | 12.300 |
| 56 | អភិវឌ្ឍន៍តំបន់ទេសចរណ៍ទី២ | 18.860 | | 1.230 | 5.330 | 20.500 | 27.060 |
| 72 | សាងសង់មន្ទីរទេសចរណ៍ | 14.514 | | 820 | 8.200 | 6.150 | 15.170 |
| 968 | សមាហរណកម្មបច្ចេកវិទ្យាព័ត៌មានទេសចរណ៍ | 1.107 | | 1.107 | | | 1.107 |
| 969 | សាងសង់វិទ្យាស្ថានទេសចរណ៍ជាតិ (CNIT) | 14.350 | | 820 | 2.870 | 6.970 | 10.660 |
| 971 | សង់មជ្ឈមណ្ឌលព័ត៌មានទេសចរណ៍ | 28.700 | | 820 | 8.200 | 20.500 | 29.520 |
| 970 | កាត់បន្ថយភាពក្រីក្រក្នុងបរិបទនៃនិរន្តរភាពក្នុងវិស័យទេសចរណ៍ | 102.500 | | 1.025 | 6.150 | 16.400 | 23.575 |
| 1409 | អភិវឌ្ឍន៍មណ្ឌលដ្ឋានស្ទឹងជីនិត កំពង់ចំ | 5.740 | | 1.078 | 898 | 693 | 2.669 |
| 1410 | អភិវឌ្ឍន៍មណ្ឌលដ្ឋានមនាម មណ្ឌលគីរី | 2.669 | | 1.078 | 898 | 693 | 2.669 |
| 1411 | កែលម្អមណ្ឌលដ្ឋានផ្ទះតាម៉ុក ឧត្តរមានជ័យ | 615 | | 205 | 205 | 205 | 615 |
| 1412 | អភិវឌ្ឍន៍មណ្ឌលដ្ឋានទឹកជ្រោះប្រសា មណ្ឌលគីរី | 2.989 | | 1.087 | 1.025 | 877 | 2.989 |
| 1413 | អភិវឌ្ឍន៍មណ្ឌលដ្ឋានទឹកជ្រោះមនោរម្យ មណ្ឌលគីរី | 1.263 | | 619 | 361 | 283 | 1.263 |
| 1414 | អភិវឌ្ឍន៍មណ្ឌលដ្ឋានប្លង់ព្រះស្តេចកន កំពង់ចាម | 21.865 | | 2.050 | 6.150 | 6.150 | 14.350 |
| 1415 | អភិវឌ្ឍន៍មណ្ឌលដ្ឋានប្រាសាទឆករជ័យ កំពង់ចាម | 2.239 | | 1.255 | 718 | 267 | 2.239 |
| ក្រសួងកិច្ចការនារី | | 185.460 | 33.849 | 52.000 | 28.339 | 54.214 | 134.554 |
| 614 | សាងសង់ និងជួសជុលអាគាររដ្ឋបាល | 109.995 | 25.264 | 45.875 | 20.500 | 37.523 | 103.898 |
| 1087 | កម្មវិធីពង្រឹងសហគមន៍ដើម្បីប្រយុទ្ធនឹងជម្ងឺគ្រុនចាញ់ | 2.226 | 344 | 291 | 291 | 291 | 873 |
| 1088 | គំរោងបញ្ជ្រាបយេនឌ័រ និង ការអភិវឌ្ឍគោលនយោបាយ | 15.150 | 1.488 | | | | |
| 1089 | គំរោងលើកកម្ពស់សមធម៌យេនឌ័រ | 8.200 | 1.706 | 988 | 988 | | 1.976 |
| 1090 | មជ្ឈមណ្ឌលអភិវឌ្ឍន៍ស្ត្រី | 9.020 | 2.140 | 1.800 | | | 1.800 |
| 1091 | ភាពជាដៃគូដើម្បីសមធម៌យេនឌ័រ | 19.549 | 2.706 | 2.226 | | | 2.226 |
| 963 | កម្មវិធីស្ត្រីក្នុងការអភិវឌ្ឍជំហានទី ២ | 21.320 | | 820 | 6.560 | 16.400 | 23.780 |
| វិនិយោគសាធារណៈរដ្ឋមន្ត្រី | | 376.790 | 114.595 | 41.000 | 26.650 | | 67.850 |
| 1437 | សាងសង់មជ្ឈមណ្ឌលព័ត៌មានវិទ្យា | 86.100 | 22.550 | 16.400 | 18.450 | | 34.850 |
| 1438 | សាងសង់ទីស្តីការគណៈរដ្ឋមន្ត្រី | 151.290 | 71.545 | | | | |
| 1439 | ពង្រឹងសមត្ថភាពប្រព័ន្ធបច្ចេកវិទ្យា | 20.500 | 4.100 | 8.200 | 8.200 | | 16.400 |
| 1440 | សាងសង់ប្រព័ន្ធព័ត៌មានរដ្ឋបាលខេត្ត-ក្រុង | 118.900 | 16.400 | 16.400 | | | 16.400 |
| ស្ថាប័នស្ថិតក្នុងរាជធានីភ្នំពេញ | | 308.295 | 24.506 | 53.386 | 55.075 | 41.763 | 150.224 |
| 1437 | ស្ថាប័នស្ថិតក្នុងរាជធានីភ្នំពេញ | 14.760 | 631 | 418 | 6.855 | 6.855 | 14.129 |



ការគ្រប់គ្រងឆ្នាំ ២០០៥

តារាង "គ២"

វិនិយោគសាធារណៈដោយហិរញ្ញប្បទានក្រៅប្រទេស

ឯកតា: លានរៀល

| លេខ គំរោង | ឈ្មោះគំរោង | តំលៃ គំរោង | បំណុល ២០០៤ | កម្រិតទុនវិនិយោគចែកតាមឆ្នាំ | | | |
|--------------|---|---------------|---------------|-----------------------------|--------|--------|--------------|
| | | | | ២០០៥ | ២០១០ | ២០១១ | សរុប ៣ ឆ្នាំ |
| 792 | គំរោងការពារទឹកជំនន់ និង កែលម្អប្រព័ន្ធប្រឡាយ លូ ក្នុងរាជធានីភ្នំពេញ | 82.943 | 23.874 | 35.982 | 16.650 | | 52.632 |
| 413 | គំរោងកែលម្អប្រព័ន្ធប្រមូលសំរាមក្នុងទីក្រុងភ្នំពេញ | 60.012 | | 10.836 | 20.500 | 25.477 | 56.814 |
| 682 | កែលម្អបរិស្ថាននៅក្នុងទីក្រុងភ្នំពេញ | 79.101 | | 1.230 | 2.050 | 2.050 | 5.330 |
| 717 | លើកកម្ពស់គុណភាពផ្លូវក្នុងទីក្រុងភ្នំពេញ | 38.712 | | 820 | 4.100 | 2.050 | 6.970 |
| 780 | ជួសជុលផ្សារកណ្តាល-ផ្សារចាស់ក្នុងរាជធានីភ្នំពេញ | 32.767 | | 4.100 | 4.920 | 5.330 | 14.350 |



Handwritten signature or initials.

ការគ្រប់គ្រងឆ្នាំ ២០០៩
តារាងគ្រប់គ្រង "គណៈ"

វិនិយោគសាធារណៈដោយហិរញ្ញប្បទានក្រៅប្រទេស
គំរោងឥណទាន និង ឥណទានគ្រប់សម្បទាន ២០០៩

ឯកតា : លានរៀល

| ក្រសួង ស្ថាប័ននានា | ឆ្នាំ ២០០៨ | គំរោង ២០០៩ | សរុបគណនាឆ្នាំ សម្បទាន ២០០៩ (1)+(2)+(3)+* * | កំពុងដំណើរការ (1) | ព្រមព្រៀងរួច (2) | កំពុងចរចា (3) |
|---|------------------|------------------|--|-------------------|------------------|----------------|
| សរុបរួម | 2.260.193 | 2.762.412 | 2.424.600 | 2.386.983 | | 375.429 |
| ក្រសួងសុខាភិបាល | 530.429 | 516.670 | 516.700 | 516.670 | | |
| ក្រសួងអប់រំ យុវជន និង កីឡា | 256.201 | 258.644 | 251.400 | 250.617 | | 8.028 |
| ក្រសួងកសិកម្ម រុក្ខាប្រមាញ់ និង នេសាទ | 53.454 | 209.859 | 117.900 | 107.658 | | 102.201 |
| អាជ្ញាធរកម្ពុជាគ្រប់គ្រងសកម្មភាពកំចាត់មីន និង សម្រុះ ជនពិការដោយសារមីន | 3.682 | 3.682 | 3.700 | 3.682 | | |
| ក្រសួងវប្បធម៌ វិទ្យាសាស្ត្រ និង វិស័យវប្បធម៌ | 55.248 | 41.000 | 39.200 | 38.950 | | 2.050 |
| ក្រសួងធនធានទឹក និង ឧតុនិយម | 84.903 | 179.822 | 139.800 | 135.300 | | 44.522 |
| ក្រសួងអភិវឌ្ឍន៍ជនបទ | 22.763 | 56.912 | 26.300 | 22.907 | | 34.005 |
| ក្រសួងសេដ្ឋកិច្ច និង ហិរញ្ញវត្ថុ | 204.037 | 158.506 | 154.200 | 153.734 | | 4.772 |
| ក្រសួងពាណិជ្ជកម្ម | 16.797 | 22.140 | 9.600 | 8.200 | | 13.940 |
| ក្រសួងឧស្សាហកម្មរ៉ែ និង ថាមពល | 180.314 | 174.660 | 150.300 | 147.600 | | 27.060 |
| ក្រសួងសាធារណការ និង ដឹកជញ្ជូន | 585.767 | 801.595 | 766.700 | 762.846 | | 38.749 |
| រដ្ឋាភិបាលខេត្តកោះកុងអាកាសចរស៊ីវិល | 5.236 | 18.360 | 10.000 | 9.073 | | 9.287 |
| ក្រសួងព័ត៌មាន | 3.280 | 8.200 | 2.700 | 2.050 | | 6.150 |
| ក្រសួងប្រៃសណីយ៍ និង ទូរគមនាគមន៍ | 23.555 | 33.796 | 29.700 | 29.286 | | 4.510 |
| ក្រសួងវប្បធម៌ និង វិចិត្រសិល្បៈ | | 14.358 | 1.400 | | | 14.358 |
| ក្រសួងធម្មការ និង សាសនា | | 3.583 | 400 | | | 3.583 |
| ក្រសួងមហាផ្ទៃ | 42.189 | 43.759 | 39.500 | 39.007 | | 4.752 |
| ក្រសួងផែនការ | | 3.916 | 400 | | | 3.916 |
| ក្រសួងយុត្តិធម៌ | | 4.100 | 400 | | | 4.100 |
| ក្រសួងសង្គមកិច្ច អតីតយុទ្ធជន និង យុវនីតិសម្បទា | 3.239 | 19.623 | 13.900 | 13.272 | | 6.351 |
| ក្រសួងការងារ និង បណ្តុះបណ្តាលវិជ្ជាជីវៈ | | 5.084 | 500 | | | 5.084 |
| ក្រសួងទំនាក់ទំនងជាមួយរដ្ឋសភា ព្រឹទ្ធសភា និង អធិការកិច្ច | | 410 | | | | 410 |
| ក្រសួងបរិស្ថាន | 13.481 | 11.853 | 5.900 | 5.252 | | 6.601 |
| ក្រសួងទេសចរណ៍ | 2.870 | 25.494 | 13.600 | 12.300 | | 13.194 |
| ក្រសួងកិច្ចការនារី | 33.649 | 52.000 | 51.300 | 51.180 | | 820 |
| មន្ទីរការគ្រោះរដ្ឋមន្ត្រី | 114.595 | 41.000 | 41.000 | 41.000 | | |
| មន្ទីរការគ្រោះរដ្ឋមន្ត្រី | 24.506 | 53.388 | 38.100 | 36.400 | | 16.986 |



Handwritten signature or mark.

ការគ្រប់គ្រងឆ្នាំ ២០០៩

តារាង "ឃ"

ចំណាយជាមូលដ្ឋាននៃថវិកាដើមរបស់រដ្ឋ

ឥណទានភ្ជាប់សន្យា និង ឥណទានទូទាត់

ឯកតា:លានរៀល

| ក្រសួង-ស្ថាប័ននានា | សរុប ពណ៌មាន ភ្ជាប់សន្យា | សរុប ពណ៌មាន ទូទាត់ | វិនិយោគសាធារណៈដោយ ហិរញ្ញប្បទានក្នុងប្រទេស | | | វិនិយោគសាធារណៈដោយ ហិរញ្ញប្បទានក្រៅប្រទេស | | ការទូទាត់ ប្រាក់កម្ចី ពណ៌មានភ្ជាប់សន្យា= ពណ៌មានទូទាត់ |
|--|-------------------------------|--------------------------|--|-------------------|--------------------------|---|--------------------|--|
| | | | ពណ៌មានភ្ជាប់សន្យា-ពណ៌មានទូទាត់ | | | ពណ៌មាន ភ្ជាប់សន្យា | ពណ៌មាន ទូទាត់ | |
| | | | កំរោង វិនិយោគ | បដិភាគ វិនិយោគ | មូលនិធិ ទ្រទ្រង់ថវិកា | | | |
| សរុបរួមចំណាយ | 3.523.100,0 | 2.898.500,0 | 448.500,0 | 185.000,0 | 425.000,0 | 2.424.600,0 | 1.700.000,0 | 140.000,0 |
| រដ្ឋបាលកណ្តាល | 3.585.000,0 | 2.871.800,0 | 448.500,0 | 185.000,0 | 425.000,0 | 2.386.500,0 | 1.673.300,0 | 140.000,0 |
| មន្ទីរជំនាញខេត្ត-ក្រុង | 38.100,0 | 26.700,0 | | | | 38.100,0 | 26.700,0 | |
| ក. វិស័យរដ្ឋបាលទូទៅ | 277.300,0 | 194.400,0 | | | | 277.300,0 | 194.400,0 | |
| រដ្ឋបាលកណ្តាល | 239.200,0 | 167.700,0 | | | | 239.200,0 | 167.700,0 | |
| មន្ទីរជំនាញខេត្ត-ក្រុង | 38.100,0 | 26.700,0 | | | | 38.100,0 | 26.700,0 | |
| ០៥.១. ទិស្តីការគណៈរដ្ឋមន្ត្រី | 44.700,0 | 31.300,0 | | | | 44.700,0 | 31.300,0 | |
| ០៧. ក្រសួងមហាផ្ទៃ-រដ្ឋបាលទូទៅ | 77.600,0 | 54.400,0 | | | | 77.600,0 | 54.400,0 | |
| ២. រដ្ឋបាលកណ្តាល | 39.500,0 | 27.700,0 | | | | 39.500,0 | 27.700,0 | |
| ៥. មន្ទីរជំនាញខេត្ត-ក្រុង | 38.100,0 | 26.700,0 | | | | 38.100,0 | 26.700,0 | |
| ១០. ក្រសួងសេដ្ឋកិច្ច និង ហិរញ្ញវត្ថុ | 154.200,0 | 108.100,0 | | | | 154.200,0 | 108.100,0 | |
| ១. រដ្ឋបាលកណ្តាល | 154.200,0 | 108.100,0 | | | | 154.200,0 | 108.100,0 | |
| ១៤. ក្រសួងផែនការ | 400,0 | 300,0 | | | | 400,0 | 300,0 | |
| ១. រដ្ឋបាលកណ្តាល | 400,0 | 300,0 | | | | 400,0 | 300,0 | |
| ២៦. ក្រសួងយុត្តិធម៌ | 400,0 | 300,0 | | | | 400,0 | 300,0 | |
| ១. យុត្តិធម៌ | 400,0 | 300,0 | | | | 400,0 | 300,0 | |
| គ. វិស័យសង្គមកិច្ច | 844.200,0 | 592.000,0 | | | | 844.200,0 | 592.000,0 | |
| រដ្ឋបាលកណ្តាល | 844.200,0 | 592.000,0 | | | | 844.200,0 | 592.000,0 | |
| ១១. ក្រសួងព័ត៌មាន | 2.700,0 | 1.900,0 | | | | 2.700,0 | 1.900,0 | |
| ១. រដ្ឋបាលកណ្តាល | 2.700,0 | 1.900,0 | | | | 2.700,0 | 1.900,0 | |
| ១២. ក្រសួងសុខាភិបាល | 516.700,0 | 362.300,0 | | | | 516.700,0 | 362.300,0 | |
| ១. រដ្ឋបាលកណ្តាល | 516.700,0 | 362.300,0 | | | | 516.700,0 | 362.300,0 | |
| ១៦. ក្រសួងអប់រំ យុវជន និង កីឡា | 251.400,0 | 176.300,0 | | | | 251.400,0 | 176.300,0 | |
| ១. អប់រំ | 251.400,0 | 176.300,0 | | | | 251.400,0 | 176.300,0 | |
| ១៨. ក្រសួងវប្បធម៌ និង វិចិត្រសិល្បៈ | 1.400,0 | 1.000,0 | | | | 1.400,0 | 1.000,0 | |
| ១. រដ្ឋបាលកណ្តាល | 1.400,0 | 1.000,0 | | | | 1.400,0 | 1.000,0 | |
| ១៩. ក្រសួងបរិស្ថាន | 5.900,0 | 4.100,0 | | | | 5.900,0 | 4.100,0 | |
| ១. រដ្ឋបាលកណ្តាល | 5.900,0 | 4.100,0 | | | | 5.900,0 | 4.100,0 | |
| ២១. ក្រសួងសង្គមកិច្ច អតីតយុទ្ធជន និង យុវនីតិសម្បទា | 13.900,0 | 9.700,0 | | | | 13.900,0 | 9.700,0 | |
| ១. រដ្ឋបាលកណ្តាល | 13.900,0 | 9.700,0 | | | | 13.900,0 | 9.700,0 | |
| ២៣. ក្រសួងទេសចរណ៍ ស្ថាប័ន | 400,0 | 300,0 | | | | 400,0 | 300,0 | |
| ១. រដ្ឋបាលកណ្តាល | 400,0 | 300,0 | | | | 400,0 | 300,0 | |
| ២. ក្រសួងទេសចរណ៍ | 51.300,0 | 36.000,0 | | | | 51.300,0 | 36.000,0 | |
| ១. រដ្ឋបាលកណ្តាល | 51.300,0 | 36.000,0 | | | | 51.300,0 | 36.000,0 | |



Handwritten signature or mark.

ការគ្រប់គ្រងឆ្នាំ ២០០៩

តារាង "ឃ"

ចំណាយជាមូលដ្ឋាននៃថវិកាទូទៅរបស់រដ្ឋ

ឥណទានភ្ជាប់សន្យា និង ឥណទានទូទាត់

ឯកតា:លានរៀល

| ក្រសួង-ស្ថាប័ននានា | សរុប ឥណទាន ភ្ជាប់សន្យា | សរុប ឥណទាន ទូទាត់ | វិនិយោគសាធារណៈដោយ ហិរញ្ញប្បទានក្នុងប្រទេស | | | វិនិយោគសាធារណៈដោយ ហិរញ្ញប្បទានក្រៅប្រទេស | | ការទូទាត់ ប្រាក់កម្ចី | |
|---|------------------------------|-------------------------|--|-------------------|--------------------------|---|------------------------|--------------------------|----------------------------------|
| | | | ឥណទានភ្ជាប់សន្យា=ឥណទានទូទាត់ | | | ឥណទាន ភ្ជាប់សន្យា | ឥណទាន ទូទាត់ | | ឥណទានភ្ជាប់សន្យា= ឥណទានទូទាត់ |
| | | | តំរោង វិនិយោគ | បដិភាគ វិនិយោគ | មូលនិធិ ទ្រទ្រង់ថវិកា | | | | |
| ៣២. ក្រសួងការងារ និង បណ្តុះបណ្តាលវិជ្ជាជីវៈ ១. រដ្ឋបាលកណ្តាល | 500,0 500,0 | 400,0 400,0 | | | | 500,0 500,0 | 400,0 400,0 | | |
| ៣. វិស័យសេដ្ឋកិច្ច | 1.303.100,0 | 913.600,0 | | | | 1.303.100,0 | 913.600,0 | | |
| រដ្ឋបាលកណ្តាល | 1.303.100,0 | 913.600,0 | | | | 1.303.100,0 | 913.600,0 | | |
| ០៥.៣. រដ្ឋសេវាទឹកស្អាតអាណាចក្រស្ទឹងត្រែង | 10.000,0 | 7.000,0 | | | | 10.000,0 | 7.000,0 | | |
| ១៣. ក្រសួងឧស្សាហកម្ម រ៉ែ និង ថាមពល ១. រដ្ឋបាលកណ្តាល | 150.300,0 150.300,0 | 105.400,0 105.400,0 | | | | 150.300,0 150.300,0 | 105.400,0 105.400,0 | | |
| ១៥. ក្រសួងពាណិជ្ជកម្ម ១. រដ្ឋបាលកណ្តាល | 9.600,0 9.600,0 | 6.700,0 6.700,0 | | | | 9.600,0 9.600,0 | 6.700,0 6.700,0 | | |
| ១៧. ក្រសួងកសិកម្ម រុក្ខាប្រមាញ់ និង នេសាទ ១. រដ្ឋបាលកណ្តាល | 117.900,0 117.900,0 | 82.700,0 82.700,0 | | | | 117.900,0 117.900,0 | 82.700,0 82.700,0 | | |
| ២០. ក្រសួងអភិវឌ្ឍន៍ជនបទ ១. រដ្ឋបាលកណ្តាល | 26.300,0 26.300,0 | 18.400,0 18.400,0 | | | | 26.300,0 26.300,0 | 18.400,0 18.400,0 | | |
| ២២. ក្រសួងប្រៃសណីយ៍ និង ទូរគមនាគមន៍ ១. រដ្ឋបាលកណ្តាល | 29.700,0 29.700,0 | 20.800,0 20.800,0 | | | | 29.700,0 29.700,0 | 20.800,0 20.800,0 | | |
| ២៥. ក្រសួងសាធារណការ និង ដឹកជញ្ជូន ១. រដ្ឋបាលកណ្តាល | 766.700,0 766.700,0 | 537.600,0 537.600,0 | | | | 766.700,0 766.700,0 | 537.600,0 537.600,0 | | |
| ២៧. ក្រសួងទេសចរណ៍ ១. រដ្ឋបាលកណ្តាល | 13.600,0 13.600,0 | 9.500,0 9.500,0 | | | | 13.600,0 13.600,0 | 9.500,0 9.500,0 | | |
| ២៨. ក្រសួងរៀបចំដែនដី នគរូបនីយកម្ម និង សំណង់ ១. រដ្ឋបាលកណ្តាល | 39.200,0 39.200,0 | 27.500,0 27.500,0 | | | | 39.200,0 39.200,0 | 27.500,0 27.500,0 | | |
| ២៩. ក្រសួងធនធានទឹក និង ឧតុនិយម ១. រដ្ឋបាលកណ្តាល | 139.800,0 139.800,0 | 98.000,0 98.000,0 | | | | 139.800,0 139.800,0 | 98.000,0 98.000,0 | | |
| ៩៩. ចំណាយមិនទាន់បែងចែក | 1.198.500,0 | 1.198.500,0 | 448.500,0 | 185.000,0 | 425.000,0 | | | 140.000,0 | |
| - ការទូទាត់ប្រាក់កម្ចី (ជំពូក ១៦) | 140.000,0 | 140.000,0 | | | | | | 140.000,0 | |
| - តំរោងវិនិយោគ | 448.500,0 | 448.500,0 | 448.500,0 | | | | | | |
| - បដិភាគវិនិយោគ | 185.000,0 | 185.000,0 | | 185.000,0 | | | | | |
| - វិនិយោគដោយមូលនិធិទ្រទ្រង់ថវិកា | 425.000,0 | 425.000,0 | | | 425.000,0 | | | | |

